











RECAD 2025



| RECAD 2025 | Pauta de hoje

-  **Falar** quais são as motivações para a realização do Recad 2025
-  **Reforçar** qual é o público-alvo
-  **Comentar** sobre a normatização
-  **Comentar** sobre o processo de bloqueio e desbloqueio
-  **Reapresentar** quais as plataformas estão sendo utilizadas
-  **Mostrar** como é realizado o acompanhamento dos Recadastramentos na Minha Área
-  **Demonstrar** como é realizada a operacionalização do Recadastramento Administrativo
-  **Compartilhar** como é realizado o atendimento dos Requerimentos na Minha Área
-  **Falar** sobre os próximos passos
-  **Falar** sobre os canais de suporte e Portal de referência das orientações

| RECAD 2025 | Participação

✔ Questionário de identificação de quem está participando da agenda

<https://forms.office.com/Pages/ResponsePage.aspx?id=zbB4Oo58KUmD1RkKbMATZSNb22K-8IZPqw6IETXEAAVUMFFRSVBROVNNSkZGNzFPTTJMWjVaQjJSVi4u>



| RECAD 2025 | Motivações

✔ **Qualificar** os dados cadastrais pessoais e funcionais

✔ Obter **dados para o eSocial** (exemplo: DIRF 2026)

✔ **Aprimoramento** das Políticas Públicas de Gestão de Pessoas

✔ **Contribuir** com tomadas de decisões estratégicas

| **RECAD 2025** | Público-alvo



Servidores, empregados públicos e militares em atividade, no âmbito da Administração Pública estadual **direta, autárquica e fundacional**, **exceto** os vinculados a **empresas públicas**

RECAD 2025 | Números



-6

Dias Faltantes



526.780

Público Alvo



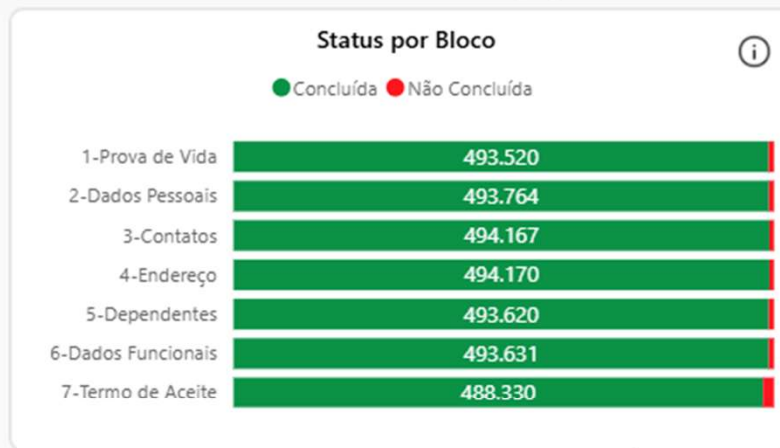
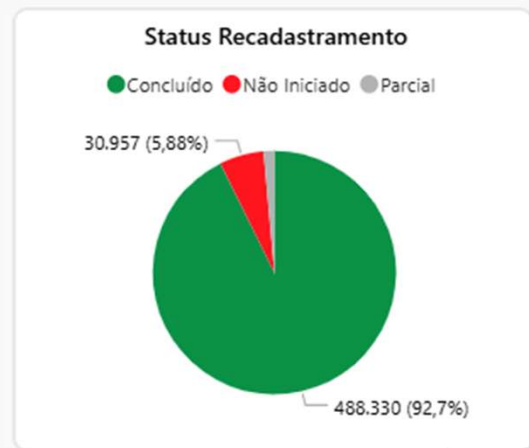
92,70%

% Concluído



38.450

Recadastramento Faltantes



> + 94% que finalizaram ou já iniciaram

| RECAD 2025 | Papel GP

✓ Papel das áreas de Gestão de Pessoas:

- ✓ Incentivo
- ✓ Acompanhamento
- ✓ Suporte/direcionamento
- ✓ Atendimento as solicitações
- ✓ Atuar de forma colaborativa

Vocês estão de parabéns!



| **RECAD 2025** | Normatização

- ✔ [Resolução SGGD nº 54, de 28-11-2025](#), que prorrogou o prazo final para [31/12/2025](#)
- ✔ [Resolução nº 45, de 24-10-2025](#), que abordou período, plataformas de realização e condições excepcionais
- ✔ [Instrução Normativa SGP nº 14, de 29 de outubro de 2025](#) que detalhou operacionalmente o que foi colocado na Resolução

| **RECAD 2025** | Bloqueio e Desbloqueio



Os **sistemas continuarão abertos** para que os servidores realizem o Recadastramento, mesmo os que tiveram atrasados.

Se for **antes do fechamento desta folha de janeiro de 2026** e ainda der tempo de entrar no arquivo de desbloqueio, pois **os que não fizeram até 31/12/2025 estão "pré-bloqueados"**, eles ainda **recebem na data "normal" no início de fevereiro de 2026**, isso considerando as **folhas centralizadas e descentralizadas**, as quais processam na **Prodesp**.

Se for após o fechamento da folha, tem algumas regras, conforme abaixo:

Para a **folha centralizada**, no **período em que a folha estiver fechada**, são **acumulados os desbloqueios e são creditados todos na mesma data de crédito da folha**. Após este período, os **desbloqueios são feitos todos os dias**, mas os **créditos são realizados no segundo dia útil da semana seguinte**.

RECAD 2025 | Bloqueio e Desbloqueio



Para a **folha descentralizada**, é o órgão quem atribui a data do crédito, a partir do momento que ele tem acesso à ordem de crédito pelo sistema. A partir daí, existem duas possibilidades de liberação do crédito:

1) Envio de arquivo de crédito pelo sistema: neste caso, o prazo mínimo que ele pode atribuir para o crédito é de quatro dias úteis (a data de atribuição + três dias úteis exigidos pelo banco).

2) Pagamento pela área financeira: pode ser pago a qualquer momento pela área financeira com lançamento efetuado diretamente no sistema bancário.

Observação: as datas atribuídas não podem ser antes da data do crédito da folha normal, suplementar ou 13º terceiro.

Essas **regras** foram determinadas pelos próprios órgãos, em conjunto com o Órgão Central da Folha.

| **RECAD 2025** | Bloqueio e Desbloqueio



Transações que podem ser utilizadas para este fim no **SGP Gestão de Pagamento Adm Indireta**:

11.1.0 - Consulta não recadastrados com pagamento bloqueado

11.2.0 - Consulta ordens de crédito dos não recadastrados

11.3.0 - Consulta ordens de crédito dos recadastrados

11.4.0 - Atribuir data de crédito p as OCC dos recadastrados

11.5.0 - Excluir ordens de crédito dos recadastrados ou não

11.6.0 - Ativar ordens de crédito excluídas dos recadastrados ou não

No caso das **folhas externas**, ou seja, que **não processam pagamento** nos sistemas da **Prodesp**, cada um **realizará o bloqueio e desbloqueio de forma manual**, mas **considerando os prazos mensais de folha**.

| RECAD 2025 | Plataformas

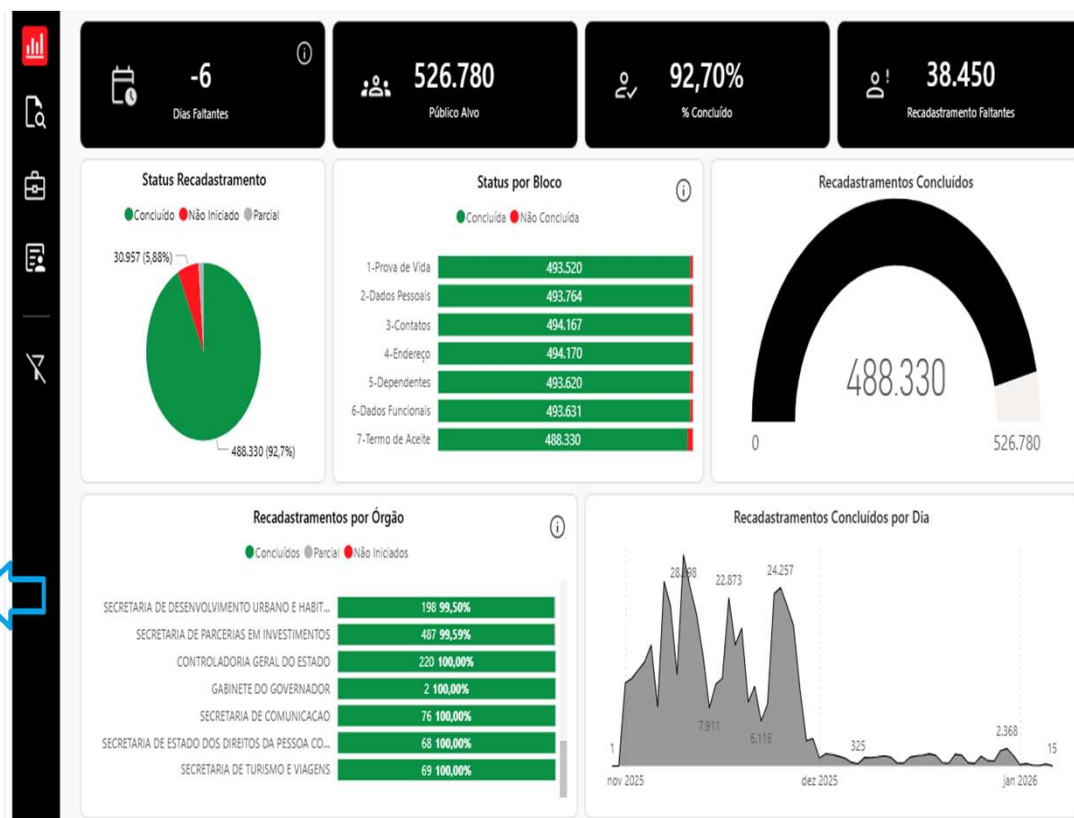
✓ Para os servidores:

- ✓ Aplicativo SOU.SP
- ✓ Canal web (<https://sou.sp.gov.br>) - **novο**

✓ Para as Áreas de Gestão de Pessoas:

- ✓ Painel de Acompanhamento - Minha Área - SGP - **novο**
- ✓ Requerimentos - Minha Área - SOU Gestão de Pessoas - **novο**
- ✓ Recad Administrativo - Minha Área - SOU Gestão de Pessoas - **novο**

RECAD 2025 | Painel



✓ **Premissa, canal, orientações quanto ao uso e acesso:**

- ✓ **Para** todos os órgãos, independente se processam folha na Prodesp
- ✓ **Acesso** via Minha Área > SGP > Relatórios Gerenciais – Totais – BI > Painel Recadastramento
- ✓ **Folha na Prodesp** = acesso automático para quem tem perfil no SGP.
- ✓ **Fora da Prodesp** = solicitação do Dirigente ao e-mail sgpacesso@sp.gov.br ou para o próprio dirigente setorial

SGP .GOV.BR

Início

Gestão de Cargos/FA/EP.

Gestão de Pagamento Adm. Direta

Gestão de Pagamento Adm. Indireta



Relatórios Gerenciais - Totais - BI

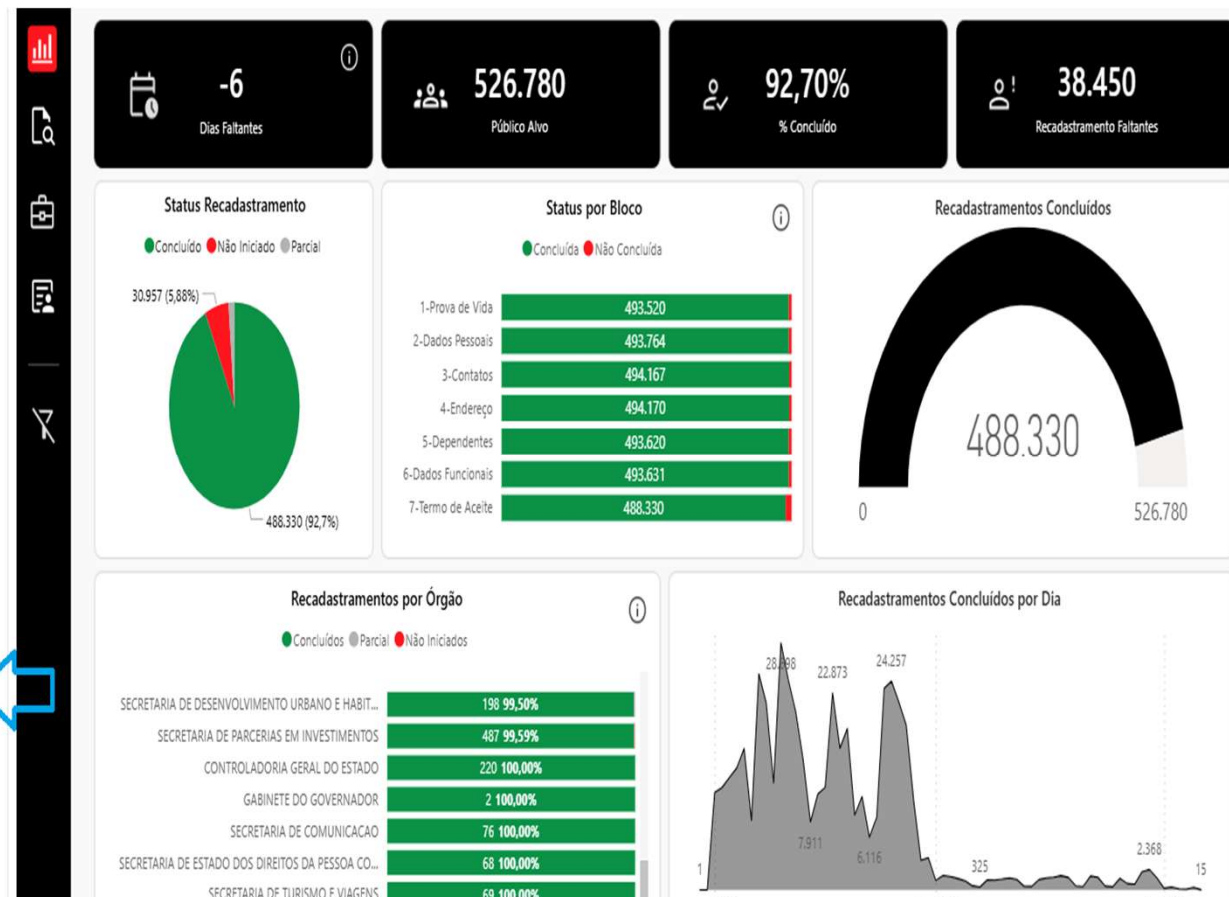
RECAD 2025 | Painel

Operacionalização na Minha Área

Acessar Sistema

✓ **Tutorial** = Portal SOU.SP > Tutoriais > Área de Gestão de Pessoas > Recadastramento Digital – Painel de Gestão

- 
- 
- Início
- Gestão de Cargos/FA/E.P.
- Gestão de Pagamento Adm. Direta
- Gestão de Pagamento Adm. Indireta
- Relatórios Gerenciais - Totais - BI



KPI Cards:

- 6 Dias Faltantes
- 526.780 Público Alvo
- 92,70% % Concluído
- 38.450 Recadastramento Faltantes

Status Recadastramento:

- Concluído (92,7%) - 488.330
- Não Iniciado (5,88%) - 30.957
- Parcial

Status por Bloco:

Bloco	Quantidade
1-Prova de Vida	493.520
2-Dados Pessoais	493.764
3-Contatos	494.167
4-Endereço	494.170
5-Dependentes	493.620
6-Dados Funcionais	493.631
7-Termo de Aceite	488.330

Recadastramentos Concluídos:

488.330 (Gauge Chart)

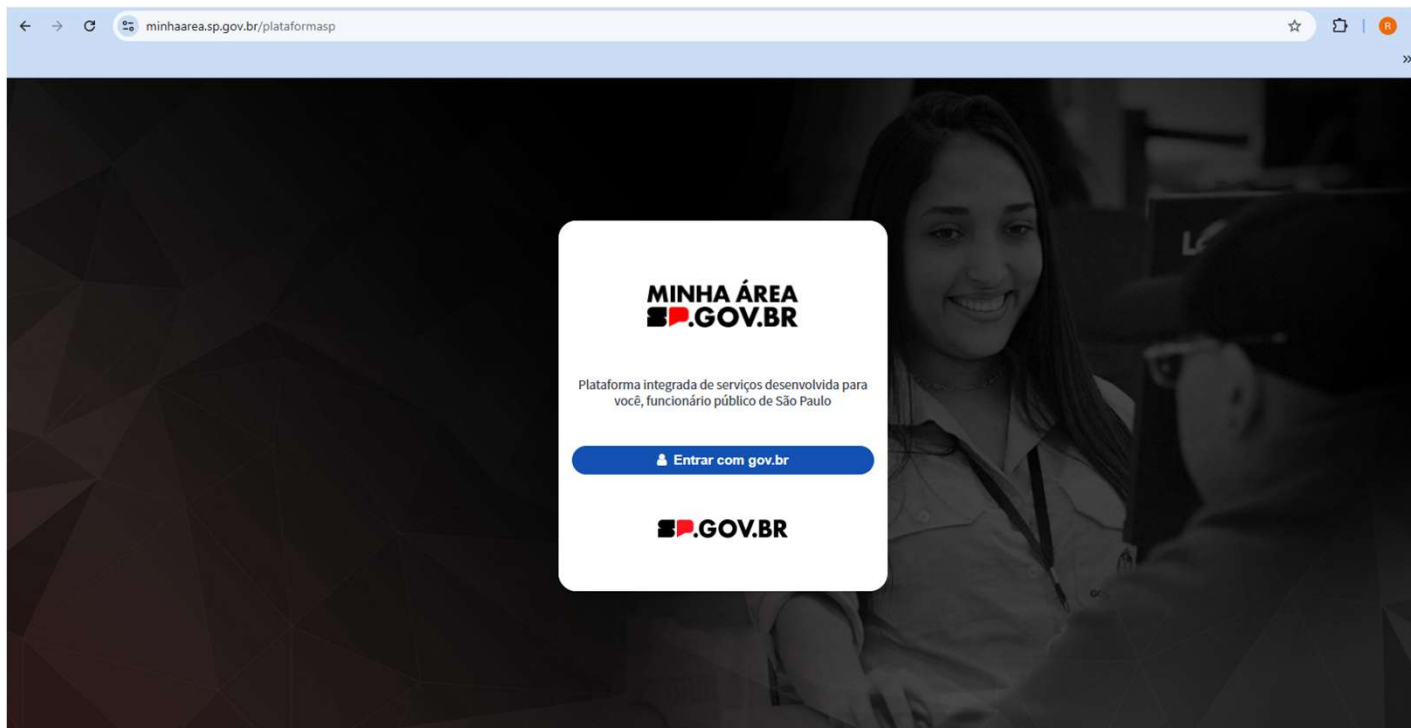
Recadastramentos por Órgão:

Órgão	Quantidade	% Concluído
SECRETARIA DE DESENVOLVIMENTO URBANO E HABIT...	198	99,50%
SECRETARIA DE PARCERIAS EM INVESTIMENTOS	487	99,59%
CONTROLADORIA GERAL DO ESTADO	220	100,00%
GABINETE DO GOVERNADOR	2	100,00%
SECRETARIA DE COMUNICACAO	76	100,00%
SECRETARIA DE ESTADO DOS DIREITOS DA PESSOA CO...	68	100,00%
SECRETARIA DE TURISMO E VIAGENS	69	100,00%

Recadastramentos Concluídos por Dia:

Line chart showing daily completion trends with peaks at 28.288, 22.873, and 24.257.

| RECAD 2025 | Painel



1 - Minha Área:

<https://minhaarea.sp.gov.br>

2 - Clicar em “Entrar com gov.br”

RECAD 2025 | Painel



The screenshot shows a web browser window with the URL `ss0.aceeso.gov.br/login?client_id=idp.sp.gov.br&authorization_id=19ae9c30697`. The page features the gov.br logo and navigation links for 'Alto Contraste' and 'VLibras'. On the left, there is a promotional banner with a woman using a smartphone and the text: 'gov.br Uma **conta gov.br** garante a identificação de cada cidadão que acessa os serviços digitais do governo'. On the right, the login form is titled 'Identifique-se no gov.br com:' and includes a 'Número do CPF' field with a 'Continuar' button. Below the main field, there are 'Outras opções de identificação:' such as 'Login com seu banco', 'Login com QR code', 'Seu certificado digital', and 'Seu certificado digital em nuvem'.

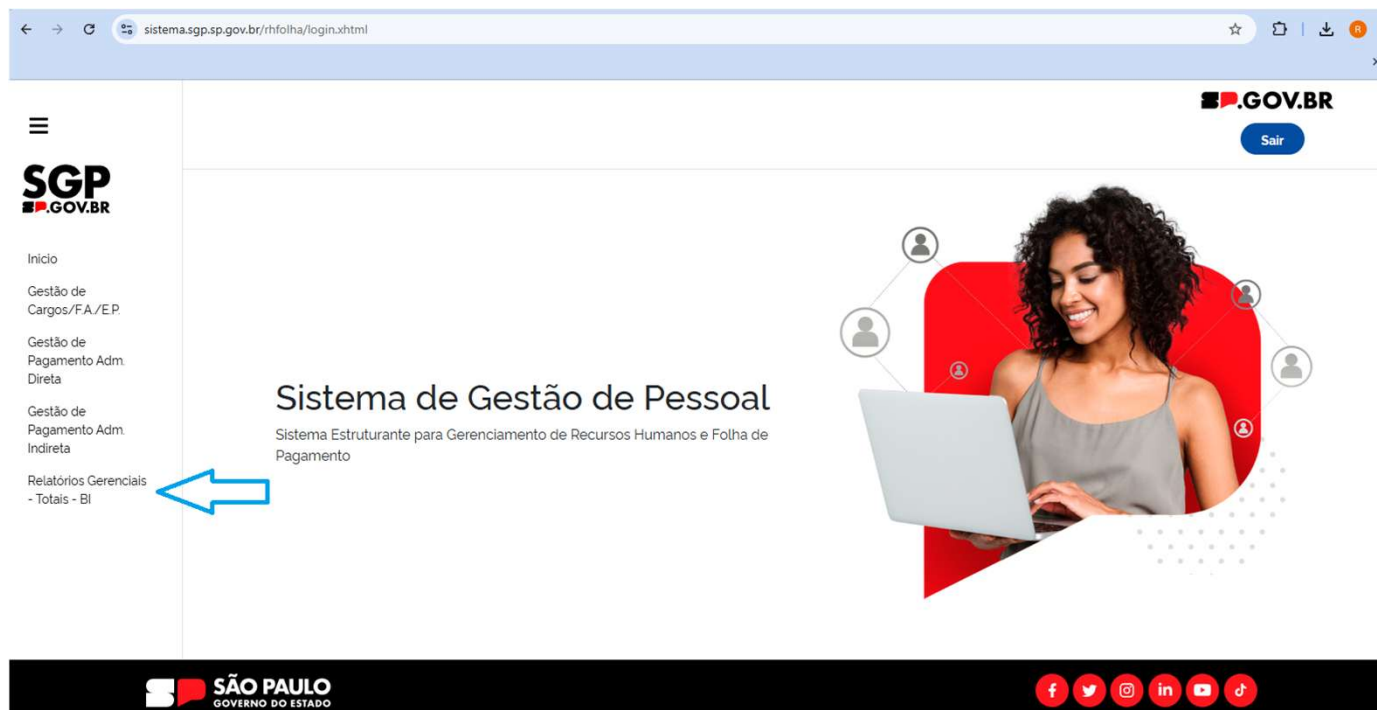
3 - Entrar com as credenciais do gov.br

RECAD 2025 | Painel



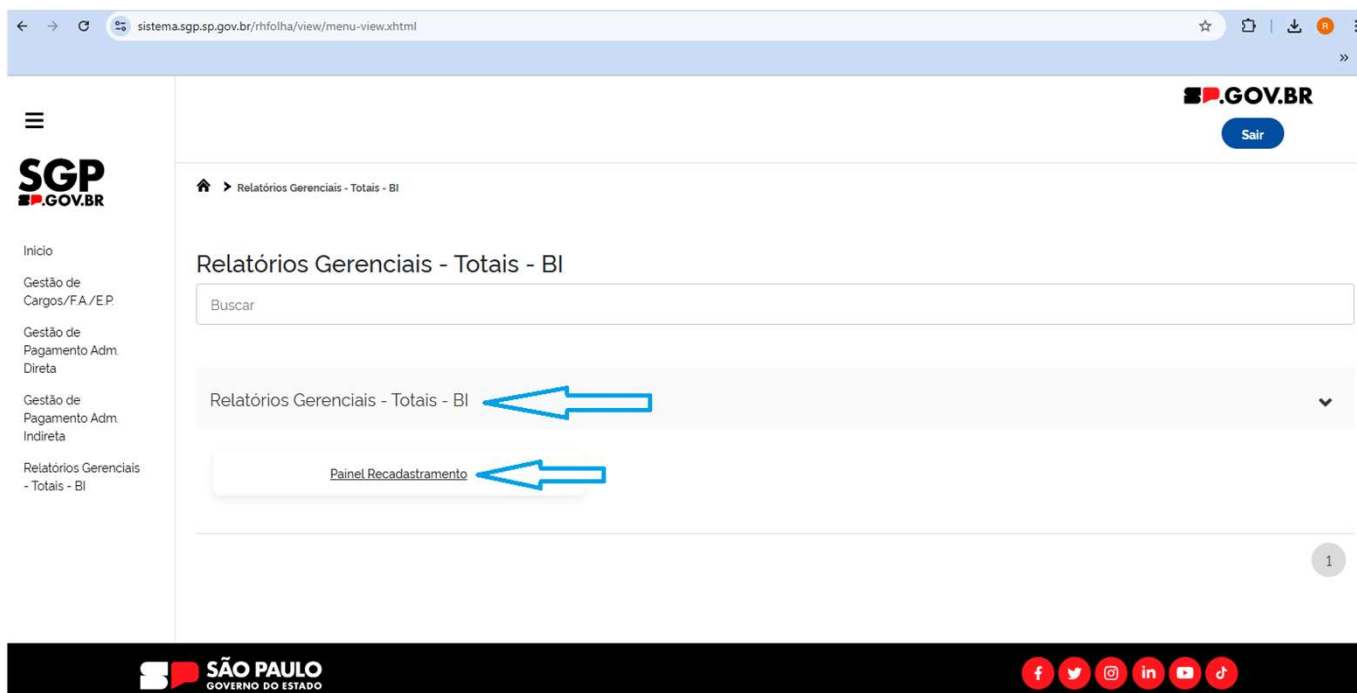
4 - Clicar em Secretaria de Gestão e Governo Digital > Gestão de Pessoas > SGP

RECAD 2025 | Painel



5 - Clicar em Relatórios Gerenciais – Totais - BI

RECAD 2025 | Painel



6 - Clicar em Relatórios Gerenciais – Totais – BI > Painel Recadastramento

RECAD 2025 | Painel

SGP
GOV.BR

- Início
- Gestão de Cargos/FA/E.P.
- Gestão de Pagamento Adm. Direta
- Gestão de Pagamento Adm. Indireta
- Relatórios Gerenciais - Totais - BI

Summary Statistics:

- 6 Dias Faltantes
- 526.780 Público Alvo
- 92,70% % Concluído
- 38.450 Recadastramento Faltantes

Status Recadastramento:

- Concluído: 30.957 (5,88%)
- Não Iniciado: 488.330 (92,7%)
- Parcial: 0

Status por Bloco:

Bloco	Concluído	Não Concluído
1-Prova de Vida	493.520	0
2-Dados Pessoais	493.764	0
3-Contatos	494.167	0
4-Endereço	494.170	0
5-Dependentes	493.620	0
6-Dados Funcionais	493.631	0
7-Termo de Aceite	488.330	0

Recadastramentos Concluídos:

488.330 / 526.780

Recadastramentos Concluídos por Dia:

nov 2025: 1, 28.198, 7.911, 22.873, 6.116, 24.257, 325, dez 2025, 2.368, 15, jan 2026

Recadastramentos por Órgão:

Órgão	Concluídos	% Concluído
SECRETARIA DE DESENVOLVIMENTO URBANO E HABIT...	198	99,50%
SECRETARIA DE PARCERIAS EM INVESTIMENTOS	487	99,59%
CONTROLADORIA GERAL DO ESTADO	220	100,00%
GABINETE DO GOVERNADOR	2	100,00%
SECRETARIA DE COMUNICACAO	76	100,00%
SECRETARIA DE ESTADO DOS DIREITOS DA PESSOA CO...	68	100,00%
SECRETARIA DE TURISMO E VIAGENS	69	100,00%

SÃO PAULO GOVERNO DO ESTADO

7 - Clicar nas Opções disponíveis a aproveitar as informações dos painéis

RECAD 2025 | Painel

Recadastramentos Por Órgão/Entidade

Órgão: Todos | Entidade: Todos | Código UA: Todos | Nome UA: Todos

CPF: Todos | Nome do Servidor: Todos | Status de Recadastramento: Todos | Data de Recadastramento: 30/10/2025 - 06/01/2026

- 6 Dias Faltantes
- 526.780 Público Alvo
- 92,70% % Concluído
- 38.432 Recadastramentos Faltantes

Status Recadastramento

Concluído	30.953 (5,88%)
Não Iniciado	488.348 (92,7%)
Parcial	

Status por Bloco

1-Prova de Vida	493.520
2-Dados Pessoais	493.764
3-Contatos	494.167

Recadastramentos Concluídos

488.330 / 526.780

Recadastramentos Concluídos por Dia

nov 2025 | dez 2025 | jan 2026

SÃO PAULO GOVERNO DO ESTADO

#ficaadica – Neste painel de Recadastramento do Órgão/Entidade vocês conseguem realizar mais filtros, inclusive por CPF, status, nome, entidade, UA

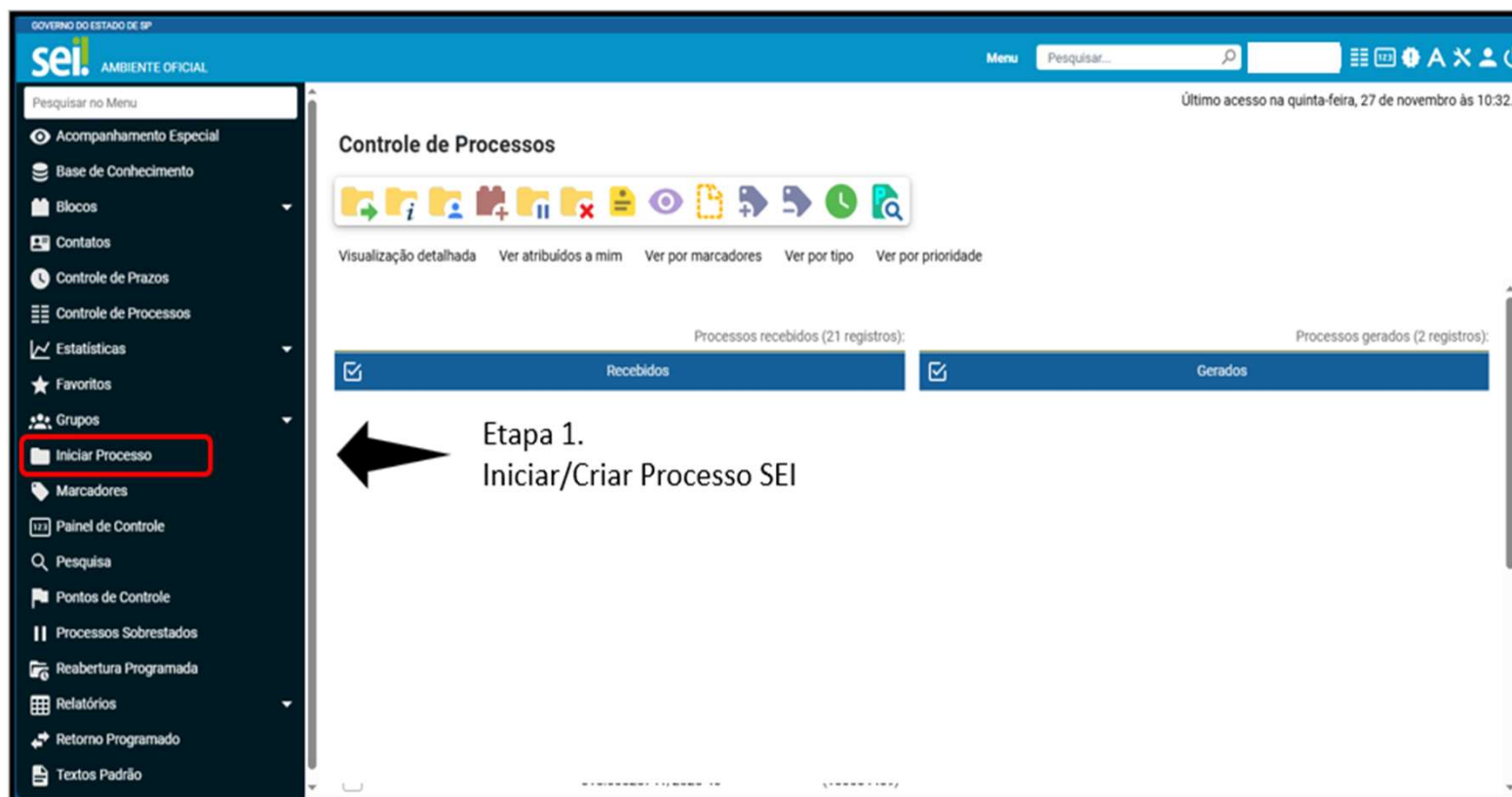
RECAD 2025 | Recad Administrativo



✓ Premissa, canal, orientações quanto ao uso e acesso:

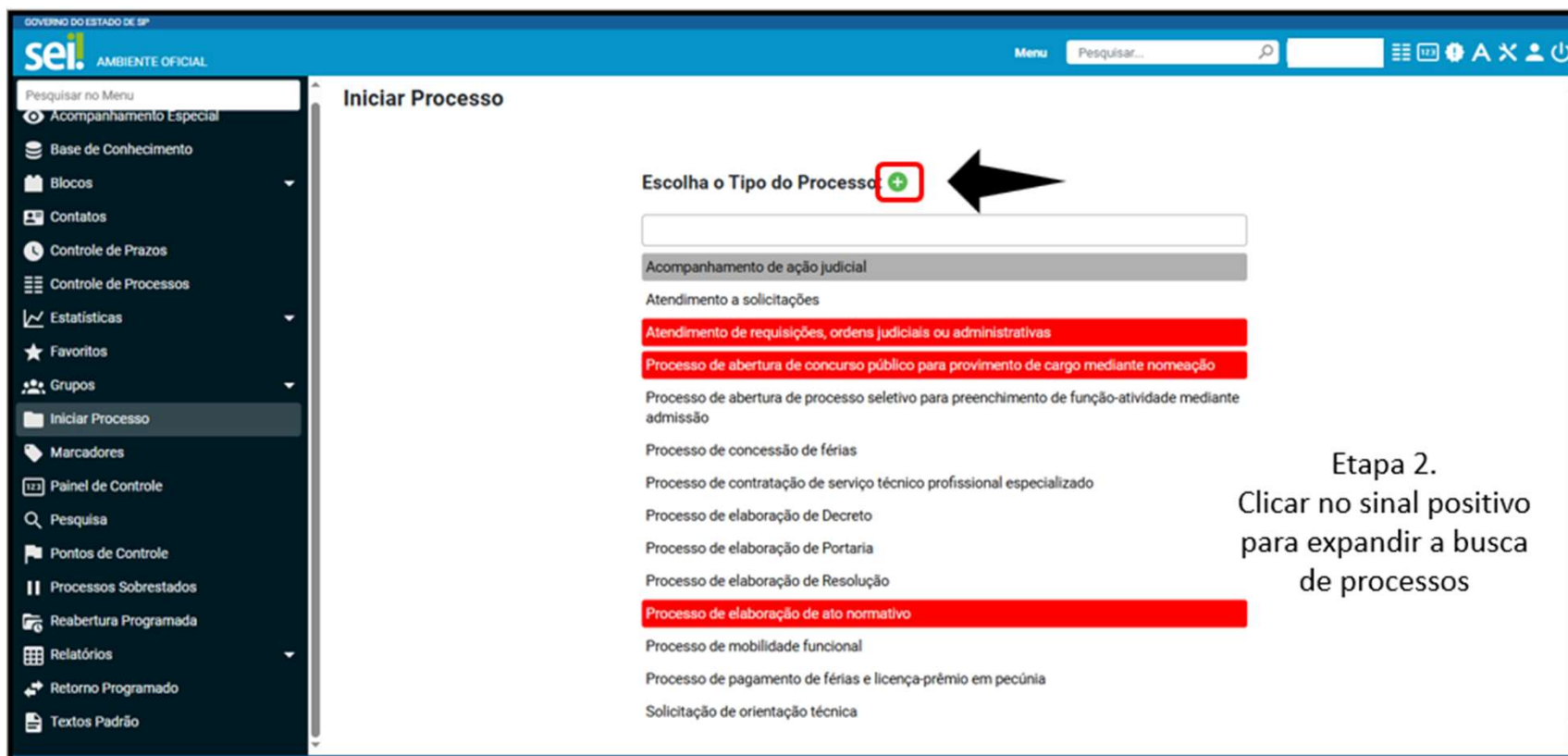
- ✓ **Para** todos os órgãos, independente se processam folha na Prodesp
- ✓ **Acesso** via Minha Área > SOU Gestão de Pessoas > Recadastramento
- ✓ **Folha na Prodesp** = acesso automático para quem tem perfil no SGP.
- ✓ **Fora da Prodesp** = solicitação do Dirigente ao e-mail sgpaccesso@sp.gov.br ou para o próprio dirigente setorial
- ✓ **2 etapas** = Processo SEI + Registro no módulo de Recadastramento

RECAD 2025 | SEI Recad Administrativo



Lembrete: o SEI é acessado pelo Minha Área (<https://minhaarea.sp.gov.br>)

RECAD 2025 | SEI Recad Administrativo




GOVERNO DO ESTADO DE SP
sei. AMBIENTE OFICIAL

Menu Pesquisar...

Pesquisar no Menu

- Acompanhamento Especial
- Base de Conhecimento
- Blocos
- Contatos
- Controle de Prazos
- Controle de Processos
- Estatísticas
- Favoritos
- Grupos
- Iniciar Processo
- Marcadores
- Painel de Controle
- Pesquisa
- Pontos de Controle
- Processos Sobrestados
- Reabertura Programada
- Relatórios
- Retorno Programado
- Textos Padrão

Iniciar Processo

Escolha o Tipo do Processo 

Acompanhamento de ação judicial

Atendimento a solicitações

Atendimento de requisições, ordens judiciais ou administrativas

Processo de abertura de concurso público para provimento de cargo mediante nomeação

Processo de abertura de processo seletivo para preenchimento de função-atividade mediante admissão

Processo de concessão de férias

Processo de contratação de serviço técnico profissional especializado

Processo de elaboração de Decreto

Processo de elaboração de Portaria

Processo de elaboração de Resolução

Processo de elaboração de ato normativo

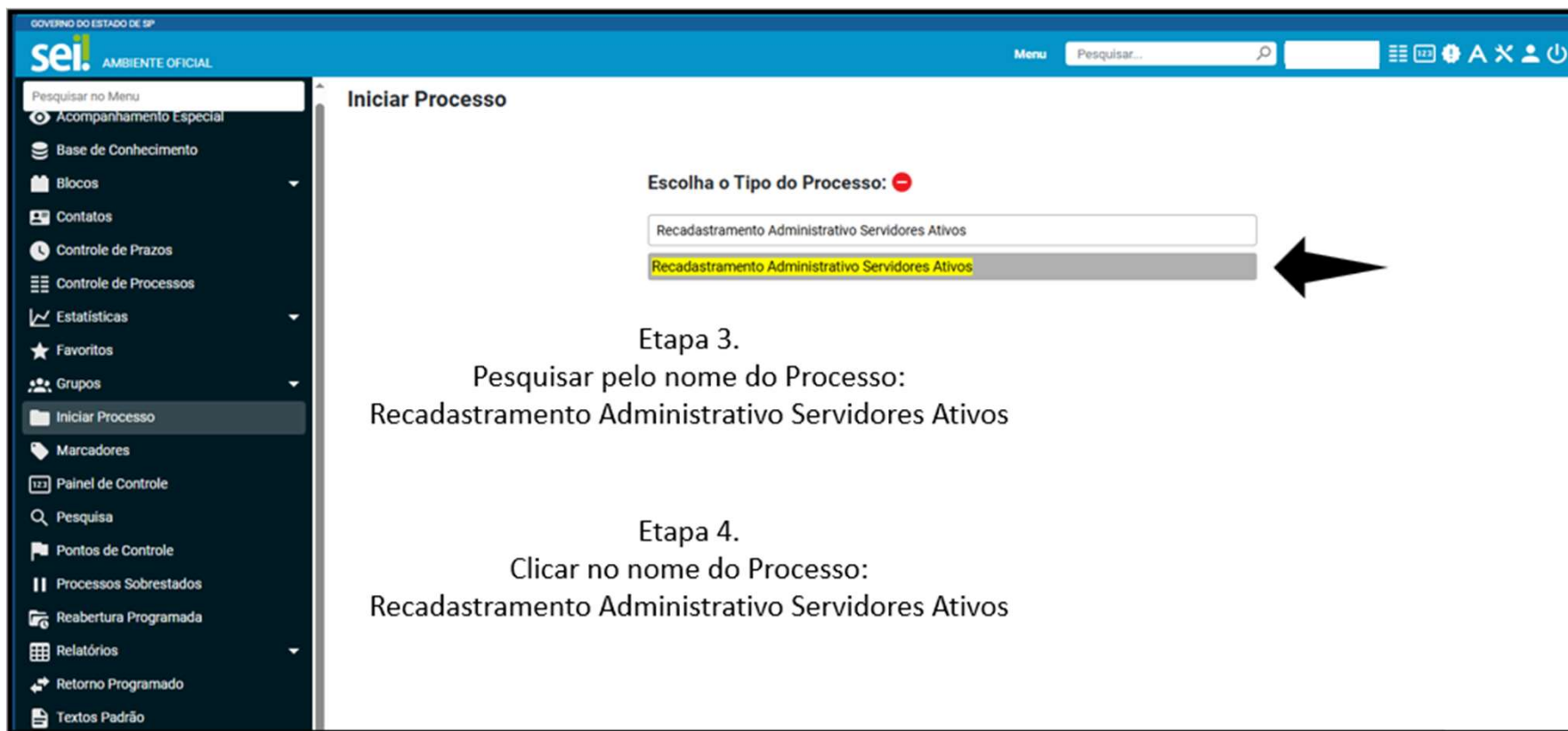
Processo de mobilidade funcional

Processo de pagamento de férias e licença-prêmio em pecúnia

Solicitação de orientação técnica

Etapa 2.
Clicar no sinal positivo
para expandir a busca
de processos

RECAD 2025 | SEI Recad Administrativo



GOVERNO DO ESTADO DE SP
sei. AMBIENTE OFICIAL

Menu Pesquisar...

Pesquisar no Menu

- Acompanhamento Especial
- Base de Conhecimento
- Blocos
- Contatos
- Controle de Prazos
- Controle de Processos
- Estatísticas
- Favoritos
- Grupos
- Iniciar Processo**
- Marcadores
- Painel de Controle
- Pesquisa
- Pontos de Controle
- Processos Sobrestados
- Reabertura Programada
- Relatórios
- Retorno Programado
- Textos Padrão

Iniciar Processo

Escolha o Tipo do Processo: -

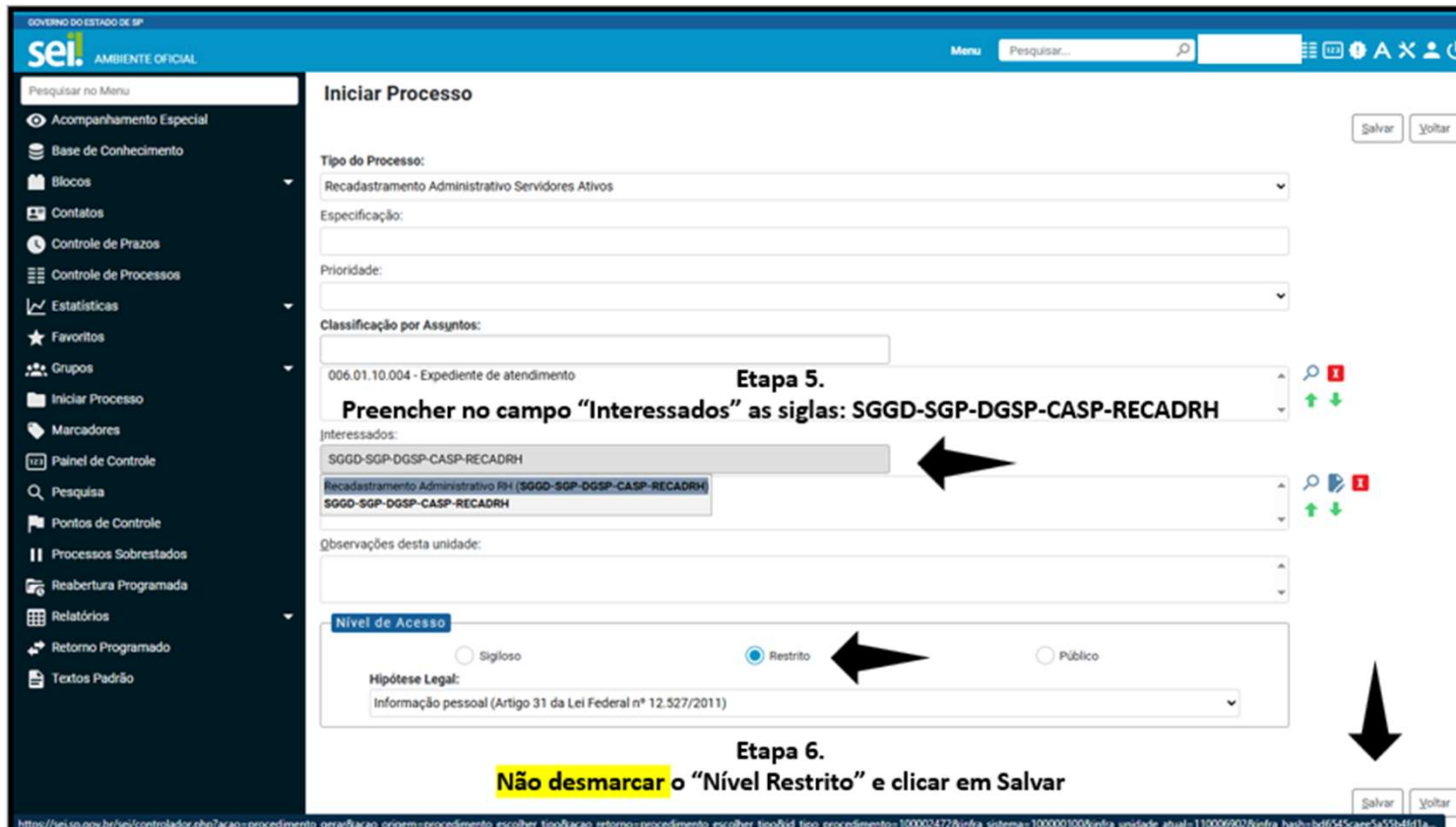
Recadastramento Administrativo Servidores Ativos

Recadastramento Administrativo Servidores Ativos

Etapa 3.
Pesquisar pelo nome do Processo:
Recadastramento Administrativo Servidores Ativos

Etapa 4.
Clicar no nome do Processo:
Recadastramento Administrativo Servidores Ativos

RECAD 2025 | SEI Recad Administrativo

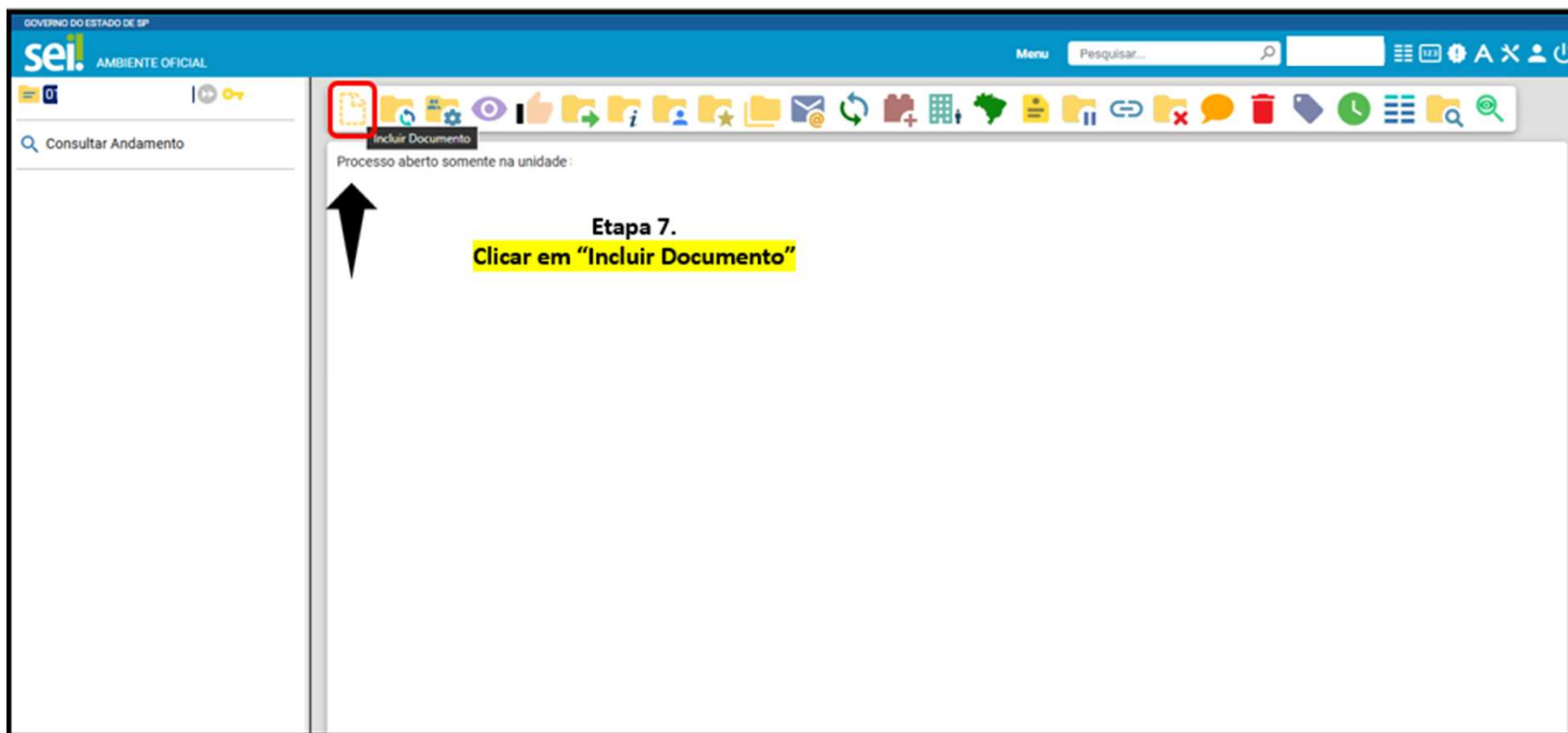


The screenshot shows the 'Iniciar Processo' form in the SEI system. The form includes fields for 'Tipo do Processo', 'Especificação', 'Prioridade', and 'Classificação por Assuntos'. The 'Interessados' field contains a list of entries, with the first one highlighted. The 'Nível de Acesso' section has radio buttons for 'Sigiloso', 'Restrito', and 'Público', with 'Restrito' selected. The 'Hipótese Legal' dropdown is set to 'Informação pessoal (Artigo 31 da Lei Federal nº 12.527/2011)'. Annotations include 'Etapa 5. Preencher no campo "Interessados" as siglas: SGGD-SGP-DGSP-CASP-RECADRH' with an arrow pointing to the first entry, and 'Etapa 6. Não desmarcar o "Nível Restrito" e clicar em Salvar' with an arrow pointing to the 'Restrito' radio button and another arrow pointing to the 'Salvar' button.

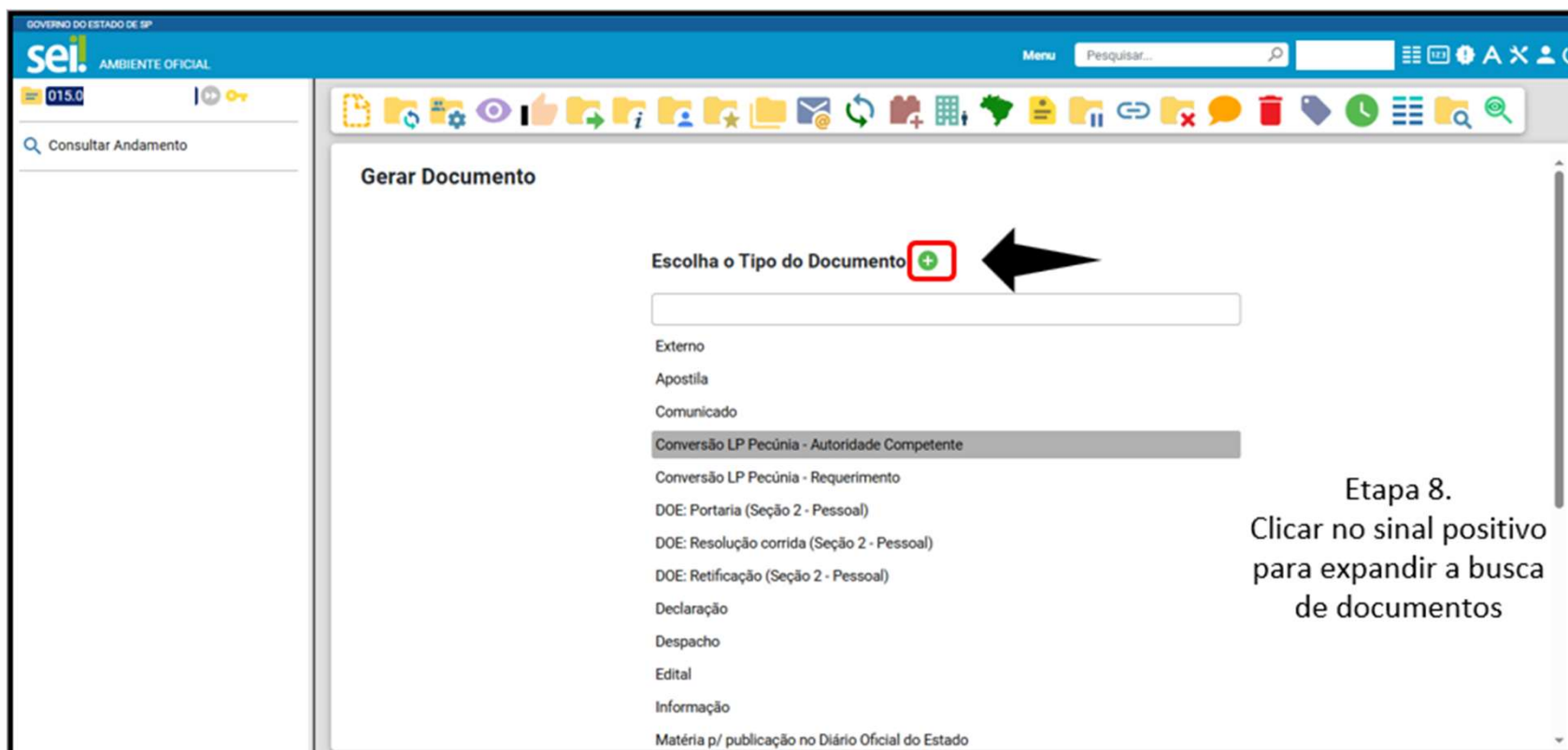
Etapa 5.
Preencher no campo "Interessados" as siglas: SGGD-SGP-DGSP-CASP-RECADRH

Etapa 6.
Não desmarcar o "Nível Restrito" e clicar em Salvar

RECAD 2025 | SEI Recad Administrativo



RECAD 2025 | SEI Recad Administrativo




GOVERNO DO ESTADO DE SP
sei. AMBIENTE OFICIAL

Menu Pesquisar...

015.0

Consultar Andamento

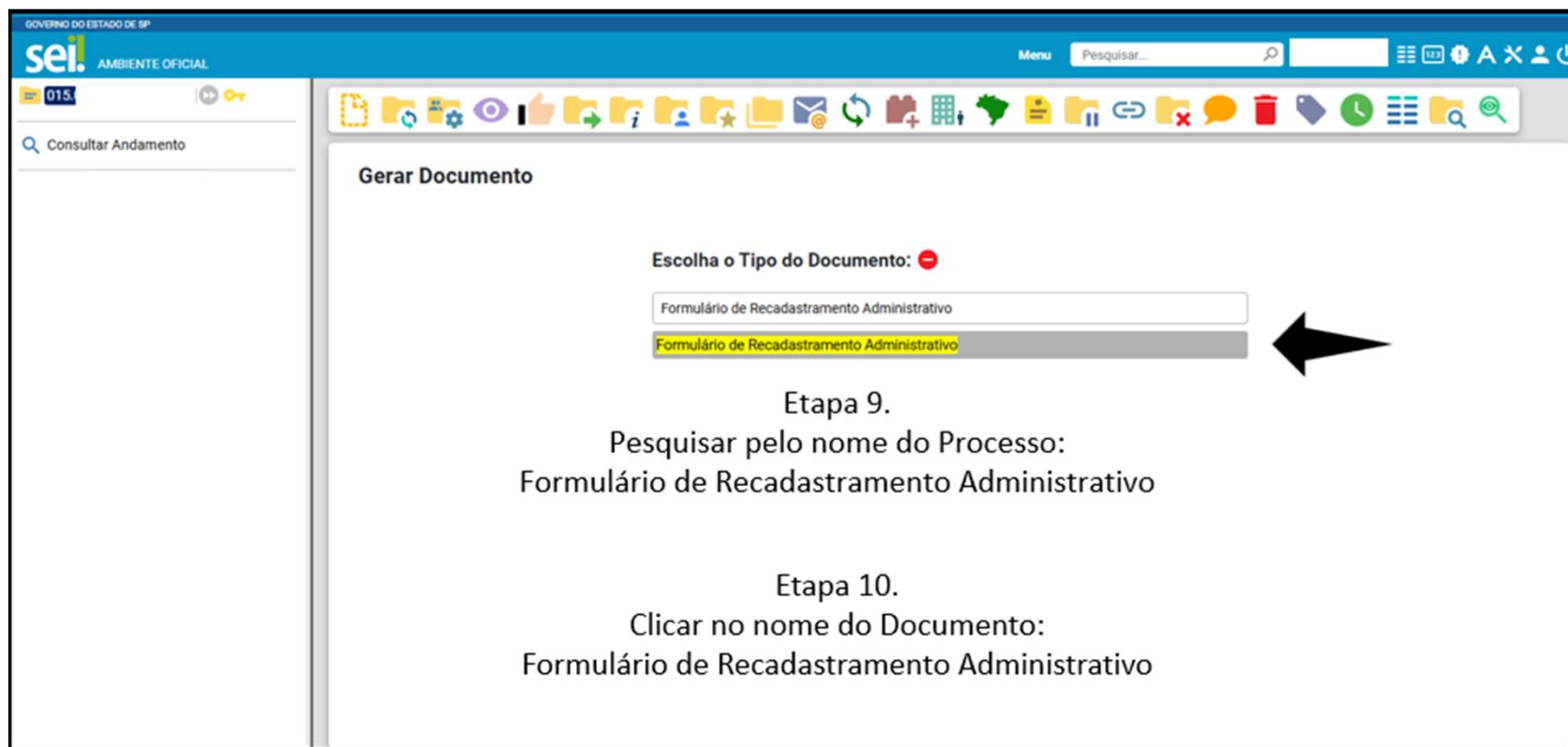
Gerar Documento

Escolha o Tipo do Documento 

Externo
Apostila
Comunicado
Conversão LP Pecúnia - Autoridade Competente
Conversão LP Pecúnia - Requerimento
DOE: Portaria (Seção 2 - Pessoal)
DOE: Resolução corrida (Seção 2 - Pessoal)
DOE: Retificação (Seção 2 - Pessoal)
Declaração
Despacho
Edital
Informação
Matéria p/ publicação no Diário Oficial do Estado

Etapa 8.
Clicar no sinal positivo
para expandir a busca
de documentos

RECAD 2025 | SEI Recad Administrativo



The screenshot shows the SEI Recad Administrativo interface. At the top, there is a blue header with the logo 'sei. AMBIENTE OFICIAL' and a search bar. Below the header, there is a navigation bar with various icons. The main content area is titled 'Gerar Documento' and contains a dropdown menu for selecting the document type. The dropdown menu is open, showing two options: 'Formulário de Recadastramento Administrativo' (highlighted in yellow) and 'Formulário de Recadastramento Administrativo' (highlighted in grey). A black arrow points to the highlighted option. Below the dropdown menu, there are two steps: 'Etapa 9. Pesquisar pelo nome do Processo: Formulário de Recadastramento Administrativo' and 'Etapa 10. Clicar no nome do Documento: Formulário de Recadastramento Administrativo'.

GOVERNO DO ESTADO DE SP
sei. AMBIENTE OFICIAL

Menu Pesquisar...

015

Consultar Andamento

Gerar Documento

Escolha o Tipo do Documento: -

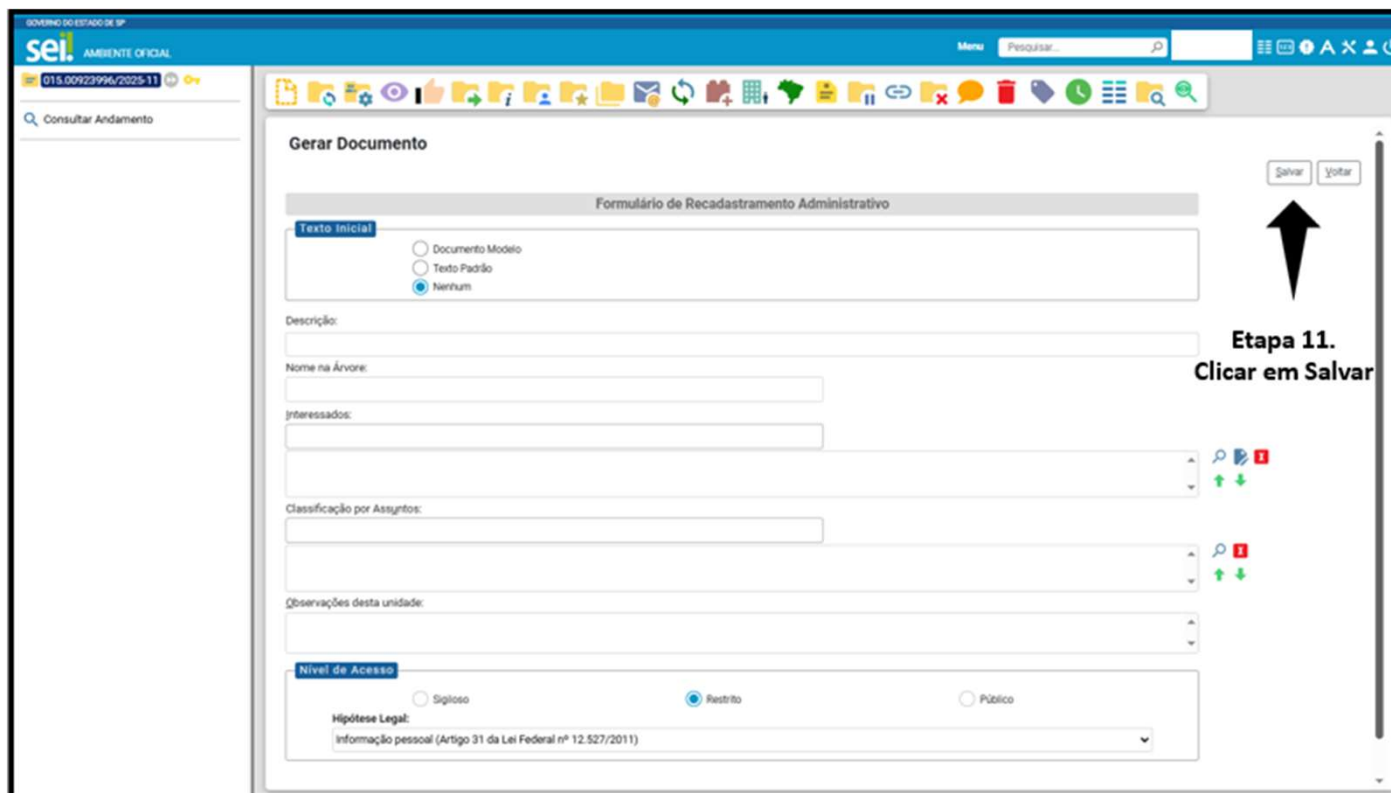
Formulário de Recadastramento Administrativo

Formulário de Recadastramento Administrativo

Etapa 9.
Pesquisar pelo nome do Processo:
Formulário de Recadastramento Administrativo

Etapa 10.
Clicar no nome do Documento:
Formulário de Recadastramento Administrativo

RECAD 2025 | SEI Recad Administrativo



GOVERNO DO ESTADO DE SP
sei. AMBIENTE OFICIAL

015.00923996/2025-11

Consultar Andamento

Menu Pesquisar

Gerar Documento

Formulário de Recadastramento Administrativo

Texto inicial

Documento Modelo
 Texto Padrão
 Nenhum

Descrição:

Nome na Árvore:

Interessados:

Classificação por Assuntos:

Observações desta unidade:

Nível de Acesso

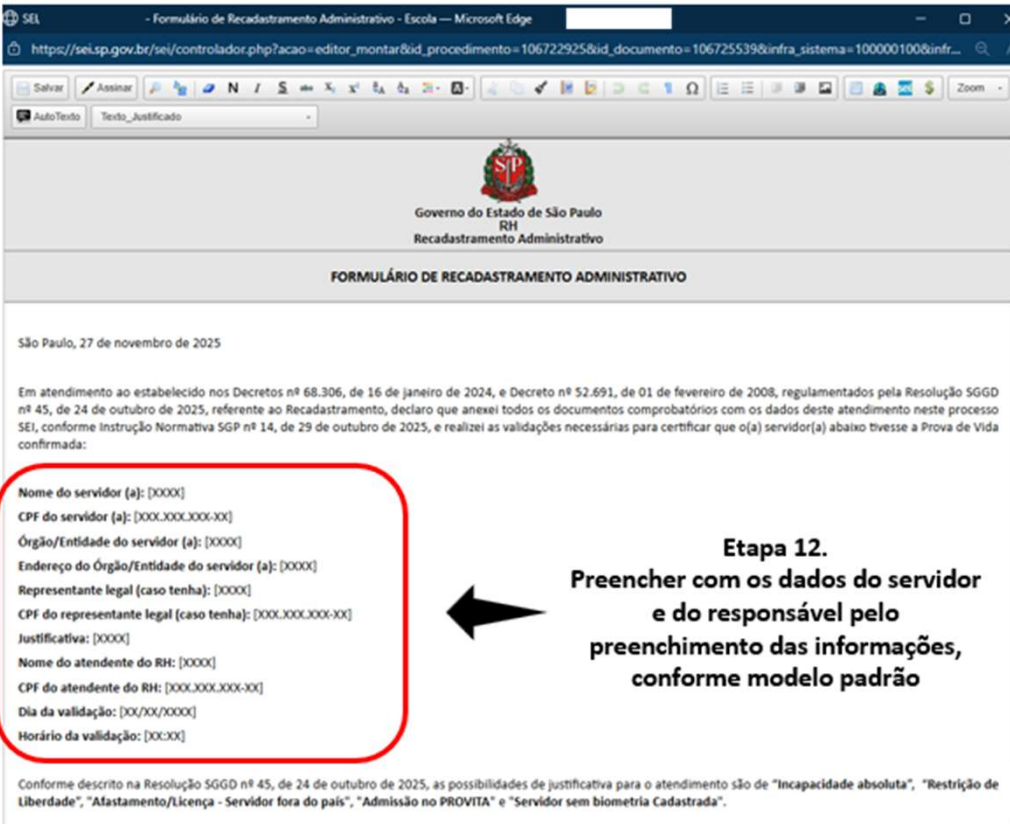
Sigiloso Restrito Público

Hipótese Legal:
Informação pessoal (Artigo 31 da Lei Federal nº 12.527/2011)

Salvar Voltar

**Etapa 11.
Clicar em Salvar**

RECAD 2025 | SEI Recad Administrativo



São Paulo, 27 de novembro de 2025

Em atendimento ao estabelecido nos Decretos nº 68.306, de 16 de janeiro de 2024, e Decreto nº 52.691, de 01 de fevereiro de 2008, regulamentados pela Resolução SGGD nº 45, de 24 de outubro de 2025, referente ao Recadastramento, declaro que anexo todos os documentos comprobatórios com os dados deste atendimento neste processo SEI, conforme Instrução Normativa SGP nº 14, de 29 de outubro de 2025, e realizei as validações necessárias para certificar que o(a) servidor(a) abaixo tivesse a Prova de Vida confirmada:

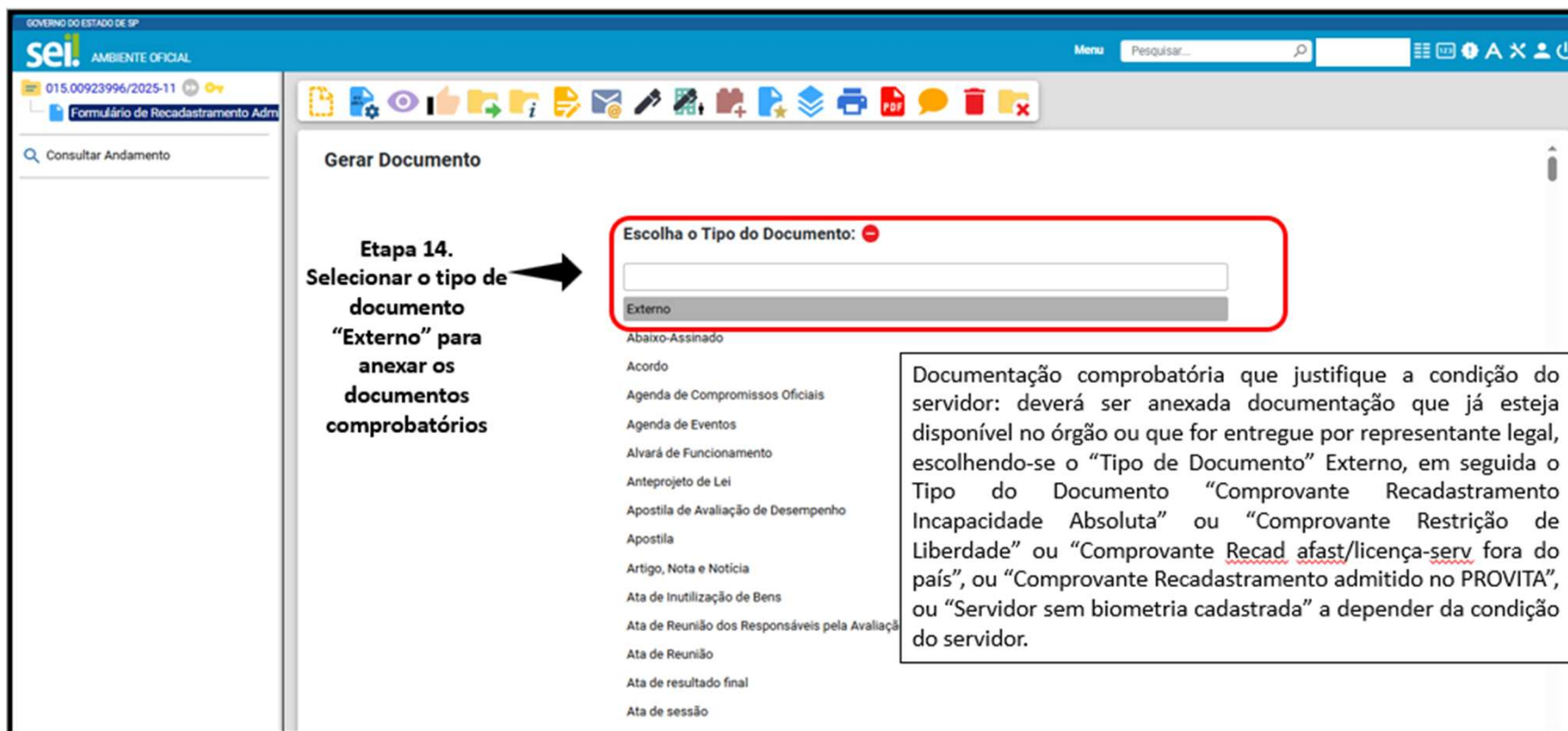
Nome do servidor (a): [XXXX]
 CPF do servidor (a): [XXX.XXX.XXX-XX]
 Órgão/Entidade do servidor (a): [XXXX]
 Endereço do Órgão/Entidade do servidor (a): [XXXX]
 Representante legal (caso tenha): [XXXX]
 CPF do representante legal (caso tenha): [XXX.XXX.XXX-XX]
 Justificativa: [XXXX]
 Nome do atendente do RH: [XXXX]
 CPF do atendente do RH: [XXX.XXX.XXX-XX]
 Dia da validação: [XX/XX/XXXX]
 Horário da validação: [XX:XX]

Conforme descrito na Resolução SGGD nº 45, de 24 de outubro de 2025, as possibilidades de justificativa para o atendimento são de "Incapacidade absoluta", "Restrição de Liberdade", "Afastamento/Licença - Servidor fora do país", "Admissão no PROVITA" e "Servidor sem biometria Cadastrada".

Não alterar a estrutura do documento e nem modificar os textos. Somente preencher os campos necessários que estão com XXXX

Etapa 12.
Preencher com os dados do servidor e do responsável pelo preenchimento das informações, conforme modelo padrão

RECAD 2025 | SEI Recad Administrativo



The screenshot shows the 'Gerar Documento' (Generate Document) step in the SEI Recad Administrativo system. The interface includes a top navigation bar with the 'sei' logo and 'AMBIENTE OFICIAL' text, a search bar, and a menu icon. Below the navigation bar is a toolbar with various icons for document management. The main content area is titled 'Gerar Documento' and contains a list of document types. A red box highlights the 'Escolha o Tipo do Documento:' dropdown menu, which currently shows 'Externo' selected. An arrow points from the text 'Etapa 14. Selecionar o tipo de documento "Externo" para anexar os documentos comprobatórios' to this dropdown menu. A text box on the right provides detailed instructions for selecting the 'Externo' document type.

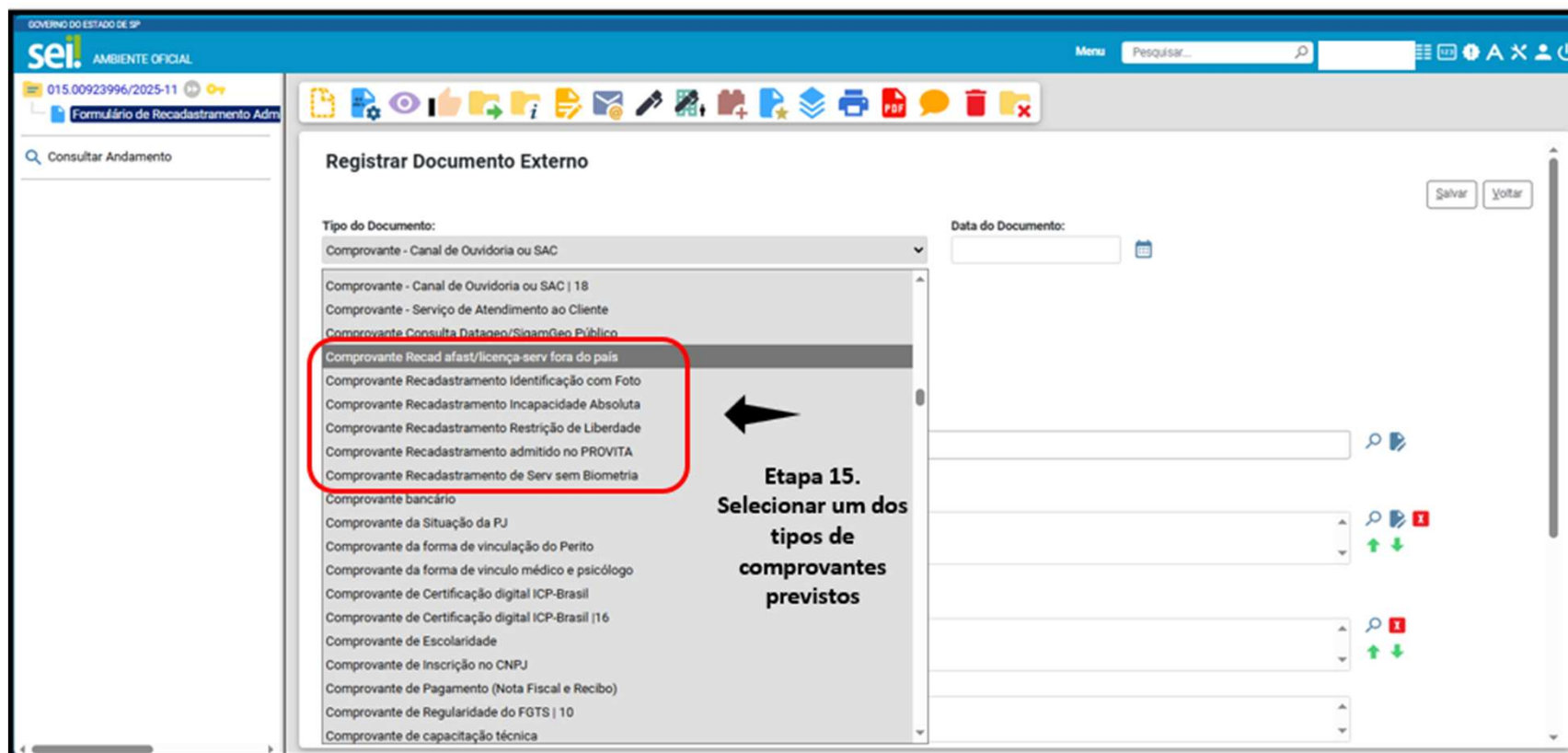
Etapa 14.
Selecionar o tipo de documento "Externo" para anexar os documentos comprobatórios

Escolha o Tipo do Documento:

- Externo
- Abaixo-Assinado
- Acordo
- Agenda de Compromissos Oficiais
- Agenda de Eventos
- Alvará de Funcionamento
- Anteprojeto de Lei
- Apostila de Avaliação de Desempenho
- Apostila
- Artigo, Nota e Notícia
- Ata de inutilização de Bens
- Ata de Reunião dos Responsáveis pela Avaliação
- Ata de Reunião
- Ata de resultado final
- Ata de sessão

Documentação comprobatória que justifique a condição do servidor: deverá ser anexada documentação que já esteja disponível no órgão ou que for entregue por representante legal, escolhendo-se o "Tipo de Documento" Externo, em seguida o Tipo do Documento "Comprovante Recadastramento Incapacidade Absoluta" ou "Comprovante Restrição de Liberdade" ou "Comprovante Recad afast/licença-serv fora do país", ou "Comprovante Recadastramento admitido no PROVITA", ou "Servidor sem biometria cadastrada" a depender da condição do servidor.

RECAD 2025 | SEI Recad Administrativo



GOVERNO DO ESTADO DE SP
sei. AMBIENTE OFICIAL

015.00923996/2025-11
Formulário de Recadastramento Adm

Consultar Andamento

Registrar Documento Externo

Salvar Voltar

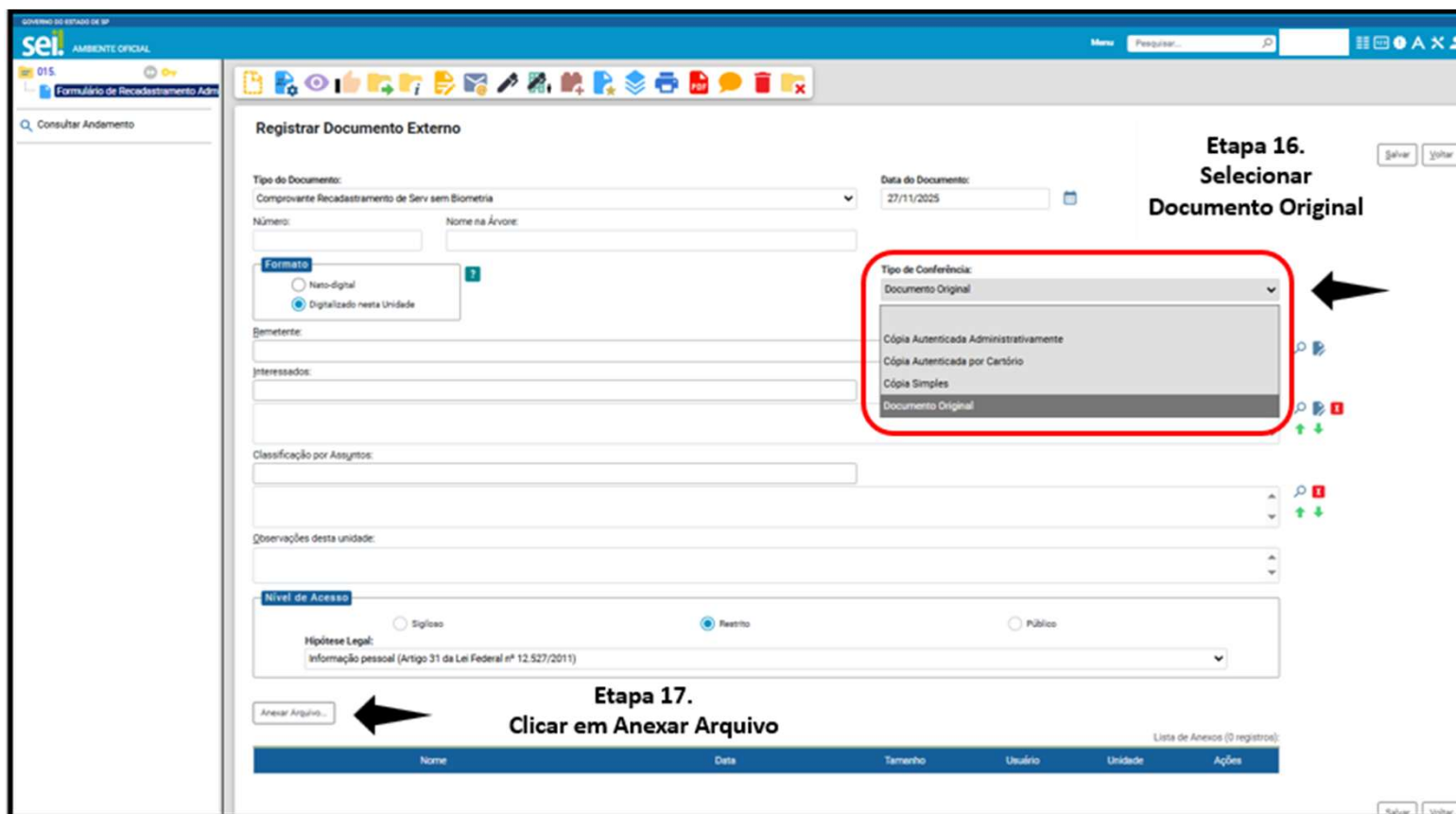
Tipo do Documento:

- Comprovante - Canal de Ouvidoria ou SAC
- Comprovante - Canal de Ouvidoria ou SAC | 18
- Comprovante - Serviço de Atendimento ao Cliente
- Comprovante Consulta Database/Sigam/Geo Público
- Comprovante Recad afast/licença-serv fora do país**
- Comprovante Recadastramento Identificação com Foto
- Comprovante Recadastramento Incapacidade Absoluta
- Comprovante Recadastramento Restrição de Liberdade
- Comprovante Recadastramento admitido no PROVITA
- Comprovante Recadastramento de Serv sem Biometria
- Comprovante bancário
- Comprovante da Situação da PJ
- Comprovante da forma de vinculação do Perito
- Comprovante da forma de vinculo médico e psicólogo
- Comprovante de Certificação digital ICP-Brasil
- Comprovante de Certificação digital ICP-Brasil | 16
- Comprovante de Escolaridade
- Comprovante de Inscrição no CNPJ
- Comprovante de Pagamento (Nota Fiscal e Recibo)
- Comprovante de Regularidade do FGTS | 10
- Comprovante de capacitação técnica

Data do Documento:

Etapa 15.
Selecionar um dos tipos de comprovantes previstos

RECAD 2025 | SEI Recad Administrativo

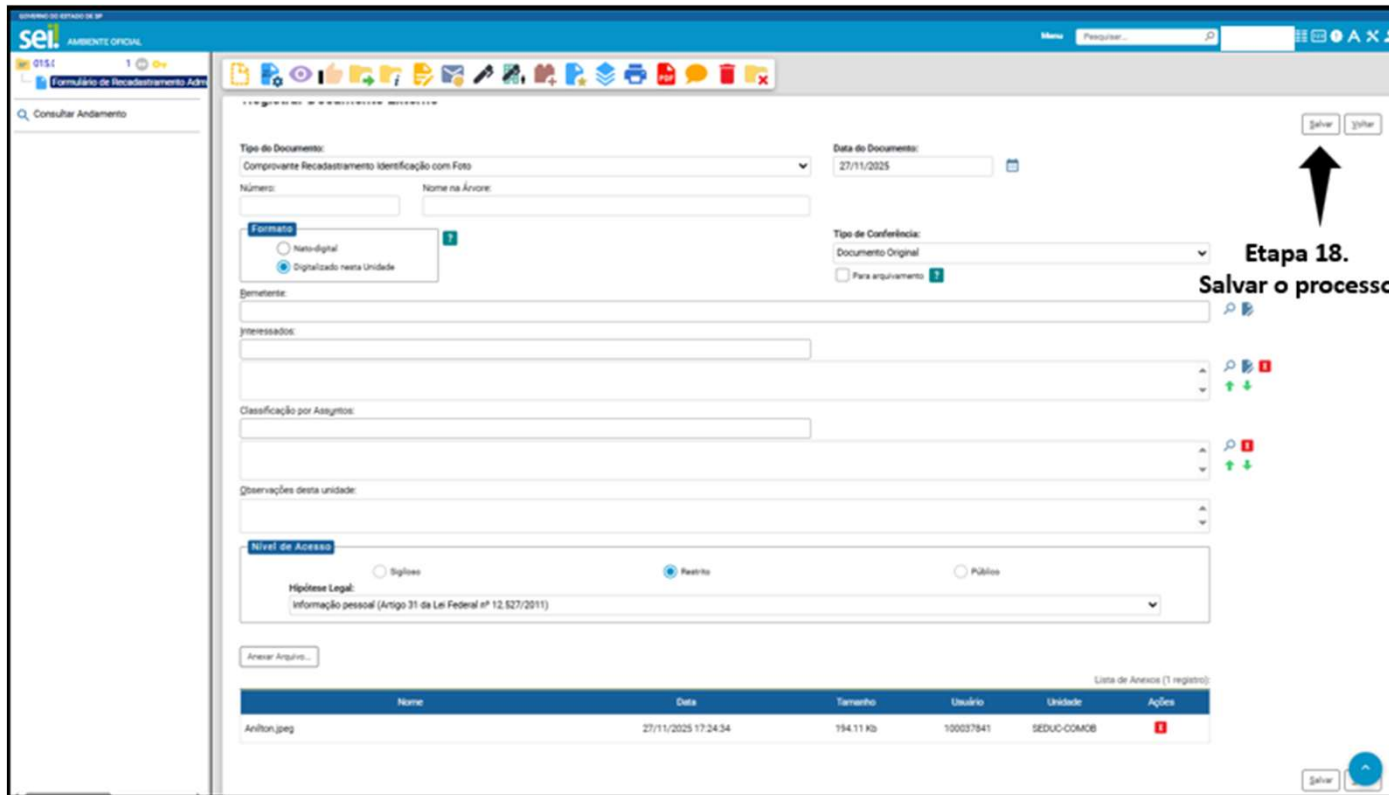


The screenshot displays the 'SEI AMBIENTE OFICIAL' interface for 'Formulário de Recadastramento Administrativo'. The main form is titled 'Registrar Documento Externo' and includes fields for document type, date, number, and name. A dropdown menu for 'Tipo de Conferência' is highlighted with a red box and an arrow, showing options: 'Documento Original', 'Cópia Autenticada Administrativamente', 'Cópia Autenticada por Cartório', 'Cópia Simples', and 'Documento Original'. Below the form, there is a section for 'Nível de Acesso' with radio buttons for 'Sigiloso', 'Público', and 'Reverso'. At the bottom, an 'Anexar Arquivo...' button is highlighted with a red box and an arrow. The interface also features a search bar, a menu, and a toolbar with various icons.

Etapa 16.
Selecionar Documento Original

Etapa 17.
Clicar em Anexar Arquivo


RECAD 2025 | SEI Recad Administrativo



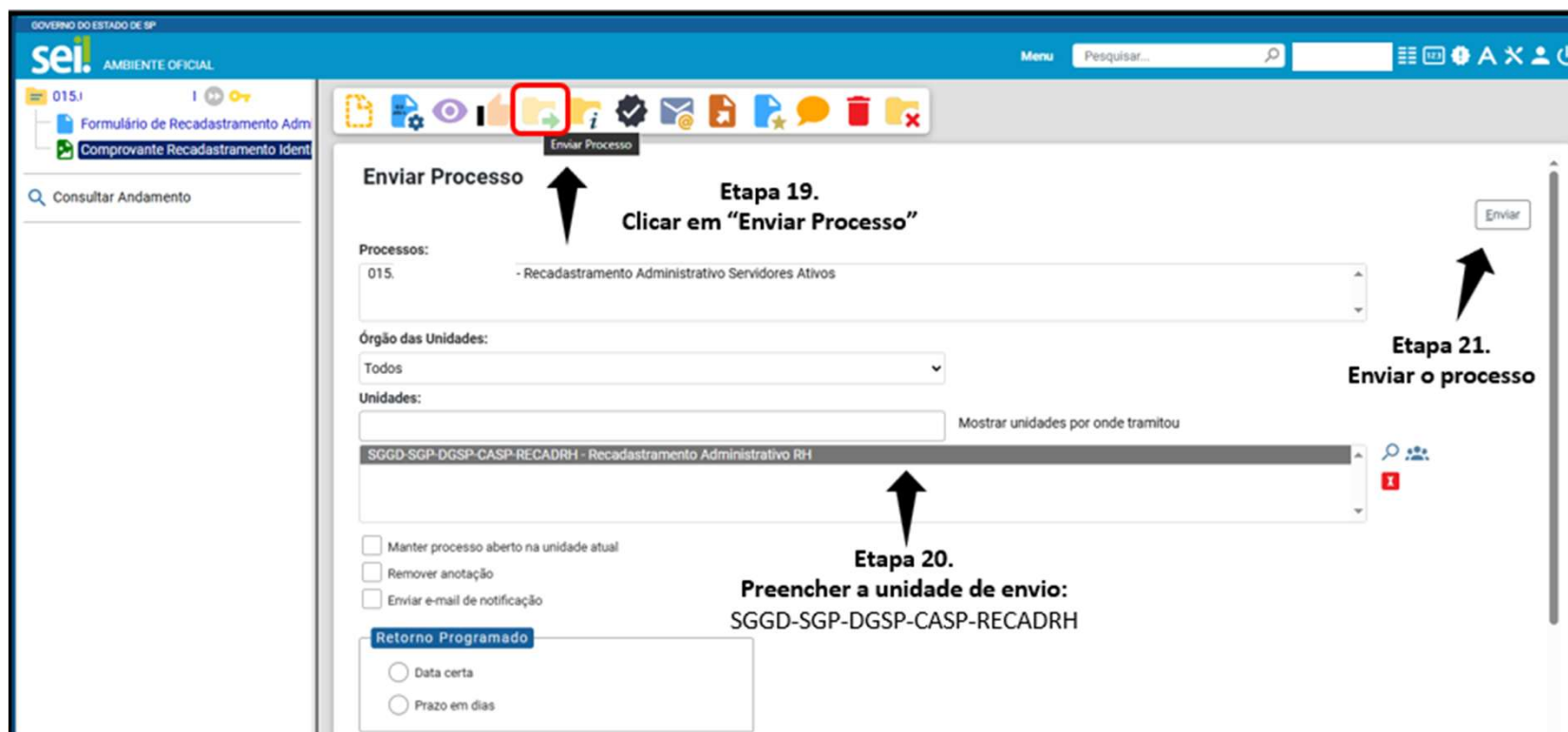
The screenshot displays the 'Formulário de Recadastramento Administrativo' in the SEI system. The form includes the following fields and options:

- Tipo do Documento:** Comprovante Recadastramento Identificação com Foto
- Data do Documento:** 27/11/2025
- Número:** (empty field)
- Nome na Anonice:** (empty field)
- Formato:** Não-digital, Digitalizado nesta Unidade
- Tipo de Conferência:** Documento Original, Para arquivamento
- E-mail para:** (empty field)
- Interessados:** (empty field)
- Classificação por Assuntos:** (empty field)
- Observações desta unidade:** (empty field)
- Nível de Acesso:** Sigiloso, Restrito, Público
- Hipótese Legal:** Informação pessoal (Artigo 31 da Lei Federal nº 12.527/2011)
- Anexar Arquivos:** (empty field)

An arrow points to the 'Salvar' button in the top right corner, with the text 'Etapa 18. Salvar o processo' next to it. A table at the bottom shows the document's history:

Nome	Data	Tamanho	Usuário	Unidade	Ações
Anilton.jpg	27/11/2025 17:24:34	194.11 Kb	100037941	SEDUC-COMOB	

RECAD 2025 | SEI Recad Administrativo



The screenshot shows the SEI Recad Administrativo interface. The top navigation bar includes the logo 'sei AMBIENTE OFICIAL', a search bar, and various utility icons. The main content area is titled 'Enviar Processo' and contains the following elements:

- Processos:** A dropdown menu showing '015. - Recadastramento Administrativo Servidores Ativos'.
- Órgão das Unidades:** A dropdown menu showing 'Todos'.
- Unidades:** A list of units with a search icon and a 'Mostrar unidades por onde tramitou' option. The selected unit is 'SGGD-SGP-DGSP-CASP-RECADRH - Recadastramento Administrativo RH'.
- Options:** Three checkboxes: 'Manter processo aberto na unidade atual', 'Remover anotação', and 'Enviar e-mail de notificação'.
- Retorno Programado:** A section with radio buttons for 'Data certa' and 'Prazo em dias'.
- Buttons:** An 'Enviar' button in the top right corner.

Annotations with arrows point to specific elements:

- Etapa 19. Clicar em "Enviar Processo"**: Points to the 'Enviar Processo' button in the top navigation bar.
- Etapa 20. Preencher a unidade de envio: SGGD-SGP-DGSP-CASP-RECADRH**: Points to the selected unit in the 'Unidades' list.
- Etapa 21. Enviar o processo**: Points to the 'Enviar' button in the top right corner.

| **RECAD 2025** | Recad Administrativo

Operacionalização na Minha Área

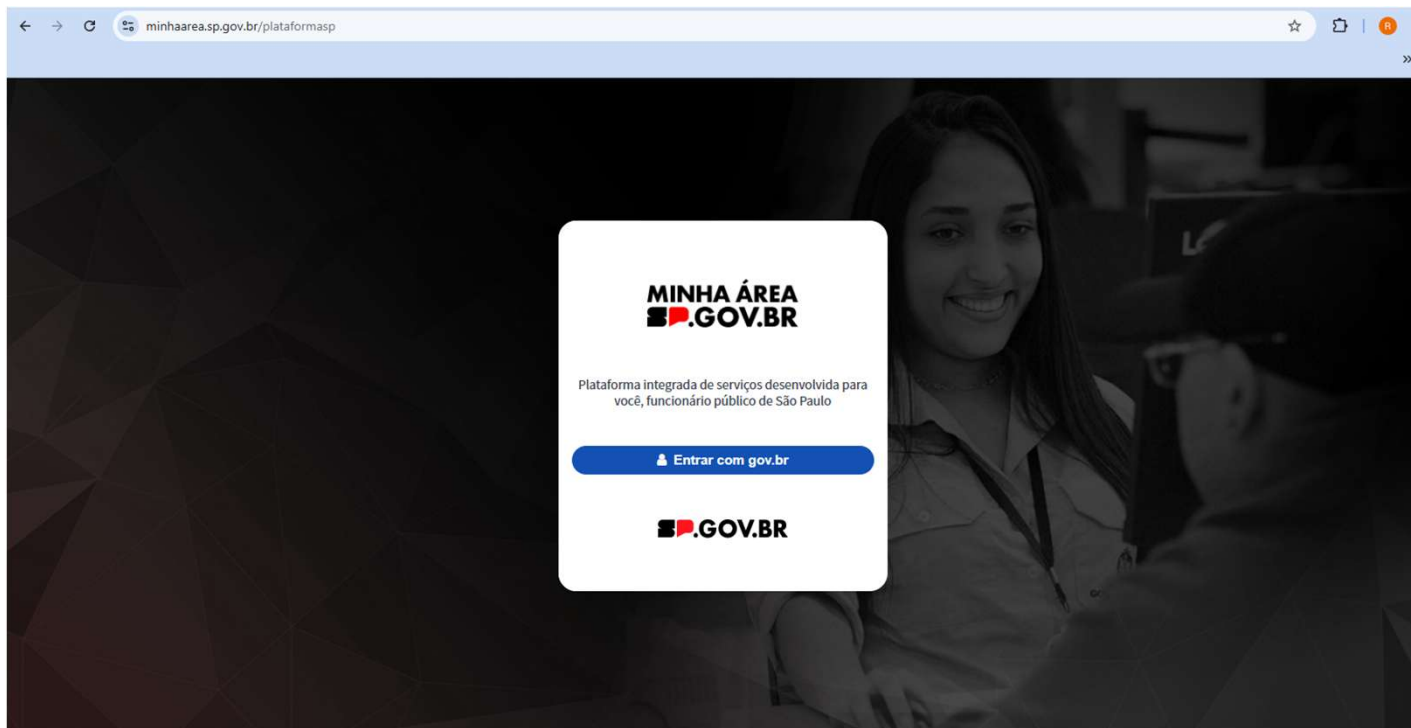
Acessar Sistema



- ✓ **Tutorial** = Portal SOU.SP > Tutoriais > Área de Gestão de Pessoas > Recadastramento Digital – Administrativo

The screenshot shows a web browser window with the URL `plataforma.sp.gov.br/now/hr/agent/painel-recadastramento-administrativo`. The page header includes 'SÃO PAULO GOVERNO DO ESTADO', 'Minha Área SP.GOV.BR', 'Dashboards & Relatórios', and 'Espaço do agente de RH'. A search bar contains the text 'Pesquisar'. The main content area features a large illustration of a person at a computer with a plus sign, and a form titled 'Recadastramento Administrativo'. The form contains three input fields: 'Informe o CPF' (with a masked value '000.000.000-00'), 'Informe a Data de Nascimento' (with a masked value 'dd/mm/aaaa' and a calendar icon), and 'Informar Numero do Processo SEI' (with a masked value '000.00000000/0000-00'). At the bottom of the form are two buttons: 'Confirmar' and 'Limpar'.

| **RECAD 2025** | Recad Administrativo



1 - Minha Área:

<https://minhaarea.sp.gov.br>

2 - Clicar em “Entrar com gov.br”

RECAD 2025 | Recad Administrativo



The screenshot shows a web browser window with the URL `sso.acesso.gov.br/login?client_id=idp.sp.gov.br&authorization_id=19ae9c30697`. The page features the gov.br logo and navigation links for 'Alto Contraste' and 'VLibras'. On the left, there is a promotional banner with a woman using a smartphone and the text: 'gov.br Uma **conta gov.br** garante a identificação de cada cidadão que acessa os serviços digitais do governo'. On the right, the login form is titled 'Identifique-se no gov.br com:' and includes a 'Número do CPF' field with a 'Continuar' button. Below the main field, there are 'Outras opções de identificação:' such as 'Login com seu banco', 'Login com QR code', 'Seu certificado digital', and 'Seu certificado digital em nuvem'.

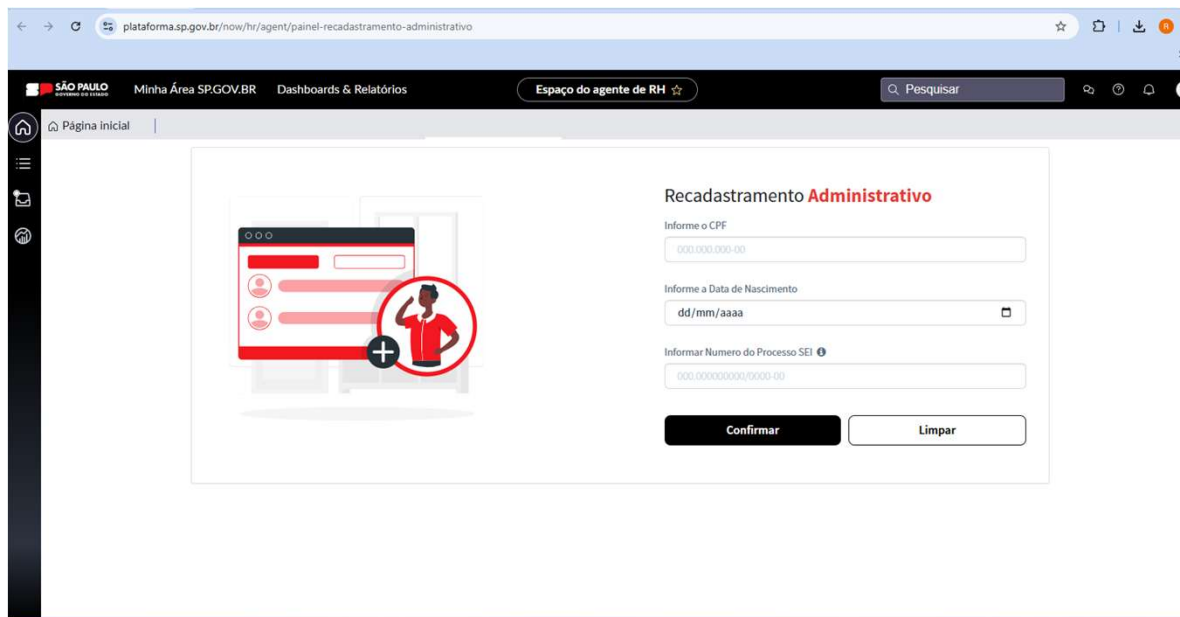
3 - Entrar com as credenciais do gov.br

RECAD 2025 | Recad Administrativo



4 - Clicar em Secretaria de Gestão e Governo Digital > SOU Gestão de Pessoas > Recadastramento

RECAD 2025 | Recad Administrativo



The screenshot shows a web browser window with the URL `plataforma.sp.gov.br/now/hr/agent/painel-recadastramento-administrativo`. The page header includes "SÃO PAULO GOV.BR", "Minha Área SP.GOV.BR", "Dashboards & Relatórios", and "Espaço do agente de RH". A search bar contains "Pesquisar". The main content area features a form titled "Recadastramento Administrativo" with the following fields:

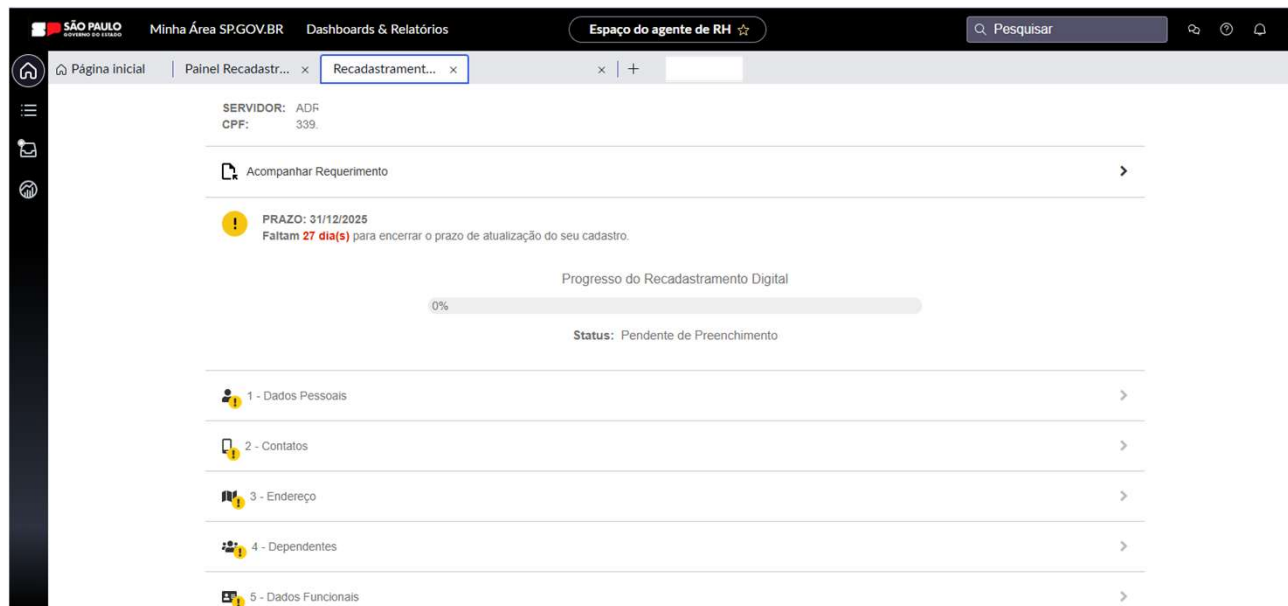
- Informe o CPF:
- Informe a Data de Nascimento:
- Informar Numero do Processo SEI:

At the bottom of the form are two buttons: "Confirmar" (black) and "Limpar" (white).

5 - Preencher os dados de CPF, Data de Nascimento e Número do Processo SEI, que documentou a situação excepcional

6 - Clicar em Confirmar

RECAD 2025 | Recad Administrativo



SÃO PAULO
Minha Área SP.GOV.BR Dashboards & Relatórios Espaço do agente de RH

SERVIDOR: ADF
CPF: 339

Acompanhar Requerimento

! PRAZO: 31/12/2025
Faltam **27 dia(s)** para encerrar o prazo de atualização do seu cadastro.

Progresso do Recadastramento Digital
0%

Status: Pendente de Preenchimento

- 1 - Dados Pessoais
- 2 - Contatos
- 3 - Endereço
- 4 - Dependentes
- 5 - Dados Funcionais

7 - Preencher todos os blocos que estejam pendentes

RECAD 2025 | Recad Administrativo

8 - Escolher o tipo de justificativa para a Prova de Vida, de acordo com as possibilidades que estão no normativo

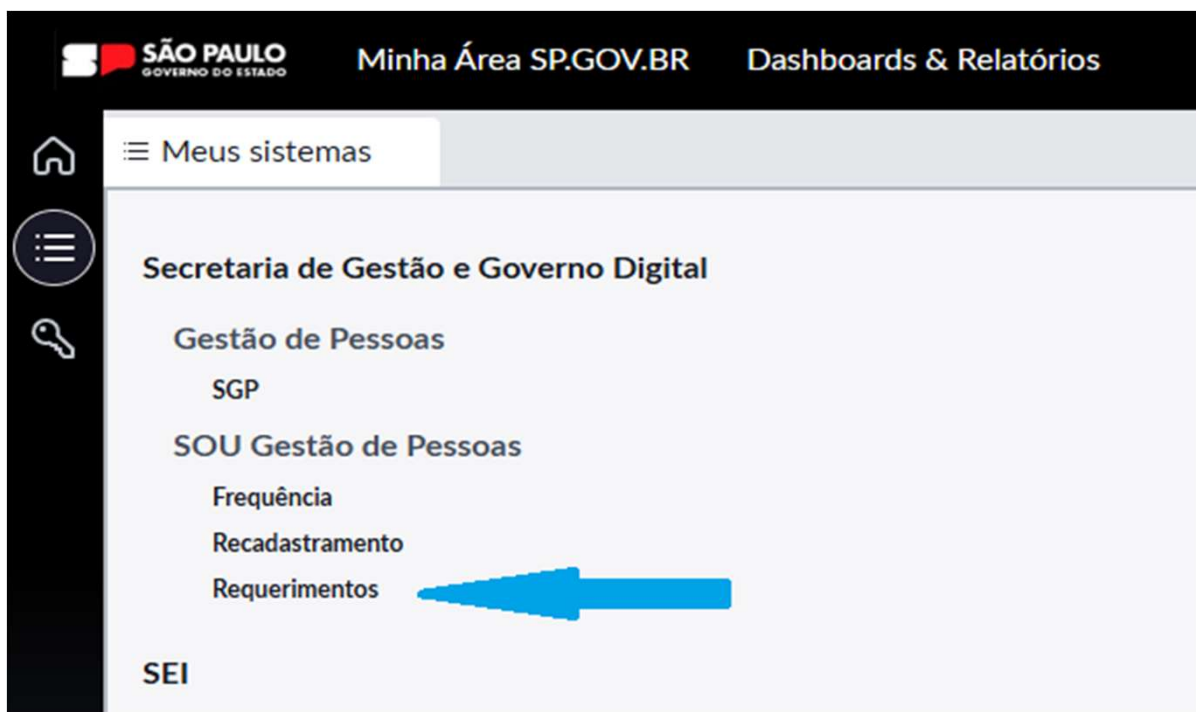
9 - Ler os termos de aceite

10 – Clicar em “Li e aceito os termos e condições”

11 - Clicar em Prosseguir

12 - Finalizar o bloco de “Termo de Responsabilidade”

RECAD 2025 | Requerimentos



✓ Premissa, canal, orientações quanto ao uso e acesso:

- ✓ **Exclusivo** para quem tiver folha processada na Prodesp
- ✓ **Acesso** via Minha Área > SOU Gestão de Pessoas > Requerimentos
- ✓ **Folha na Prodesp** = acesso automático para quem tem perfil no SGP.

| RECAD 2025 | Requerimentos

Operacionalização na Minha Área

Acessar Sistema

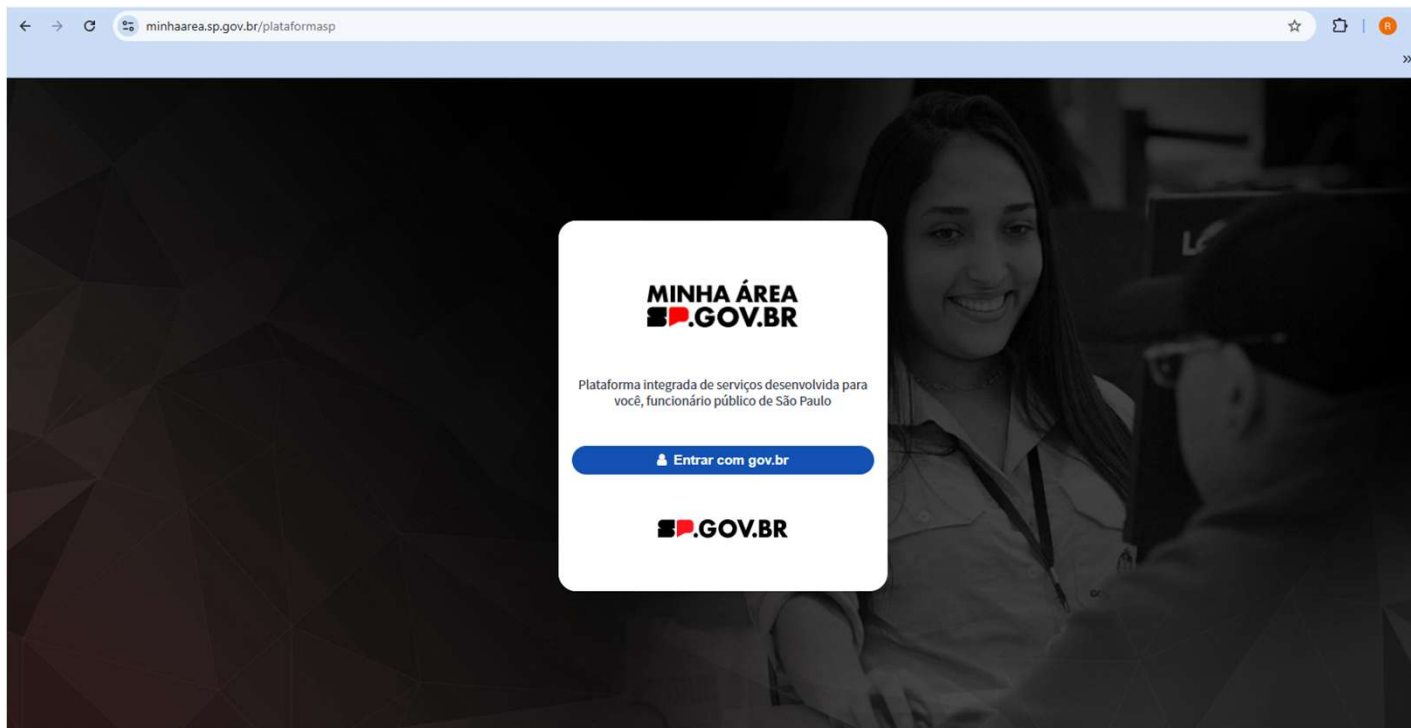


✓ **Tutorial** = Portal SOU.SP > Tutoriais > Área de Gestão de Pessoas > Recadastramento Digital – Módulo Requerimentos

The screenshot shows the 'Minha Área SP.GOV.BR' interface for 'Espaço do agente de RH'. The left sidebar has a menu with 'Listas' highlighted. The main content area shows a table of 'Serviços - Abertos(as)'. The first row is highlighted with a red box, showing 'HR' as the service number and 'Requerimento Recadastramento' as the description. The status is 'Aguardando análise do RH'. Below the table, it indicates 'Mostrando 1-100 de 7:'.

Número	Descrição resumida	Estado
<input type="checkbox"/> HR	Requerimento Recadastramento	Aguardando análise do RH
<input type="checkbox"/> HRC10:	Requerimento Recadastramento	Aguardando análise do RH
<input type="checkbox"/> HRC15:	Requerimento Recadastramento	Aguardando análise do RH
<input type="checkbox"/> HRC15:	Requerimento Recadastramento	Aguardando análise do RH
<input type="checkbox"/> HRC14:	Requerimento Recadastramento	Aguardando análise do RH
<input type="checkbox"/> HRC17:	Requerimento Recadastramento	Aguardando análise do RH
<input type="checkbox"/> HRC13127324	Requerimento Recadastramento	Aguardando análise do RH

| RECAD 2025 | Requerimentos



1 - Minha Área:

<https://minhaarea.sp.gov.br>

2 - Clicar em “Entrar com gov.br”

RECAD 2025 | Requerimentos



The screenshot shows a web browser window with the URL `ssso.aceesso.gov.br/login?client_id=idp.sp.gov.br&authorization_id=19ae9c30697`. The page features the gov.br logo and a navigation bar with links for 'Alto Contraste' and 'VLibras'. On the left, there is a promotional image of an elderly woman smiling while using a smartphone, with the text: 'Uma **conta gov.br** garante a identificação de cada cidadão que acessa os serviços digitais do governo'. On the right, the login form is titled 'Identifique-se no gov.br com:' and includes a section for 'Número do CPF' with a text input field labeled 'Digite seu CPF' and a 'Continuar' button. Below this, there are 'Outras opções de identificação:' including 'Login com seu banco' (with a 'SUA CONTA SEM PLATA' badge), 'Login com QR code', 'Seu certificado digital', and 'Seu certificado digital em nuvem'.

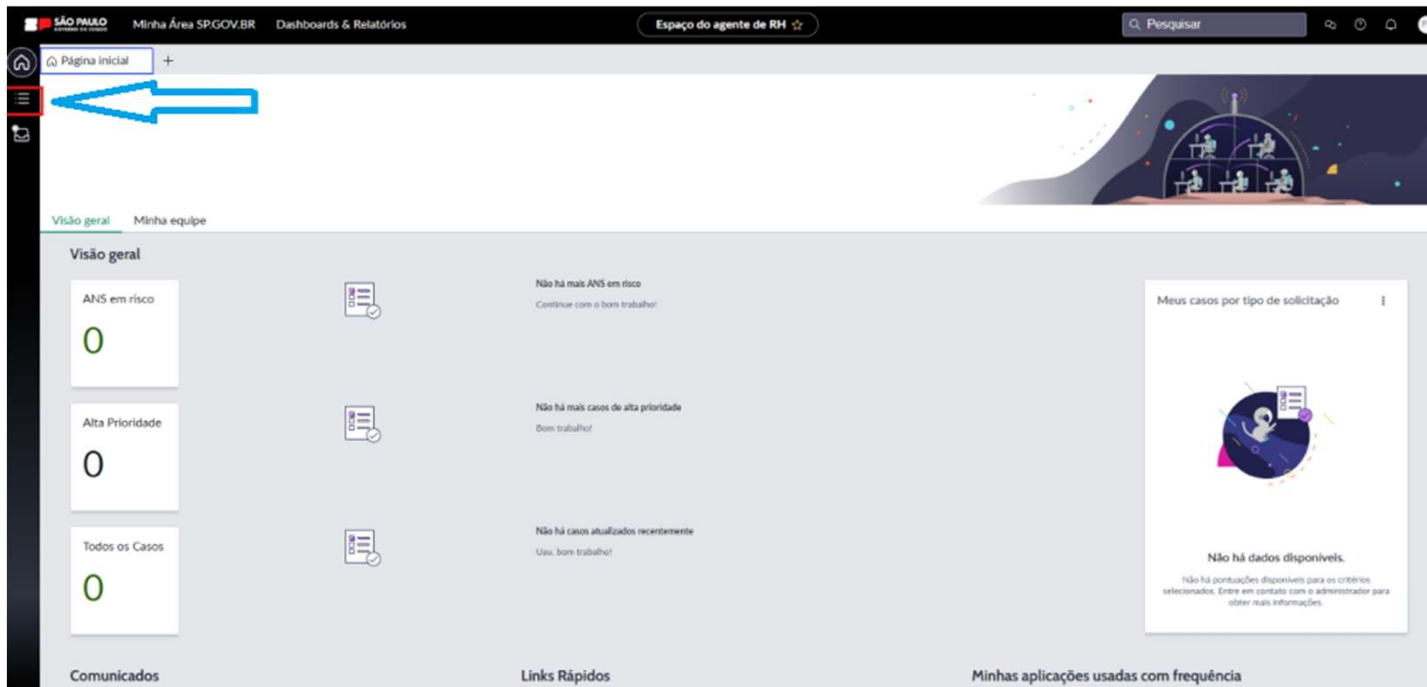
3 - Entrar com as credenciais do gov.br

RECAD 2025 | Requerimentos



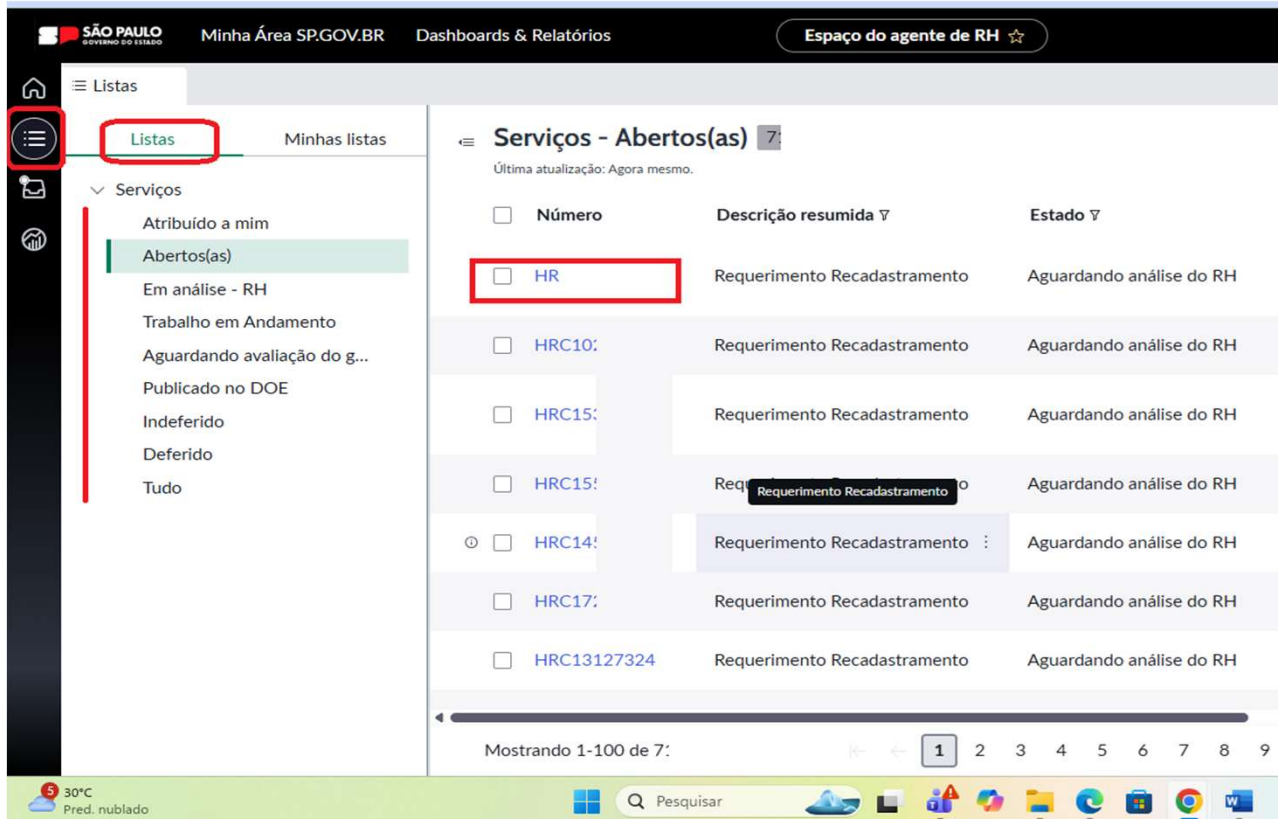
4 - Clicar em Secretaria de
Gestão e Governo Digital >
SOU Gestão de Pessoas >
Requerimentos

RECAD 2025 | Requerimentos



5 - Clicar nas 3 linhas para acessar o local onde temos os requerimentos

RECAD 2025 | Requerimentos



The screenshot shows the 'Espaço do agente de RH' interface. On the left, the 'Listas' menu is highlighted with a red box. The main content area displays a table of 'Serviços - Abertos(as)'. The first row, labeled 'HR', is highlighted with a red box. The table columns are 'Número', 'Descrição resumida', and 'Estado'. The status for all items is 'Aguardando análise do RH'. At the bottom, a pagination bar shows 'Mostrando 1-100 de 7:' and a page number '1'.

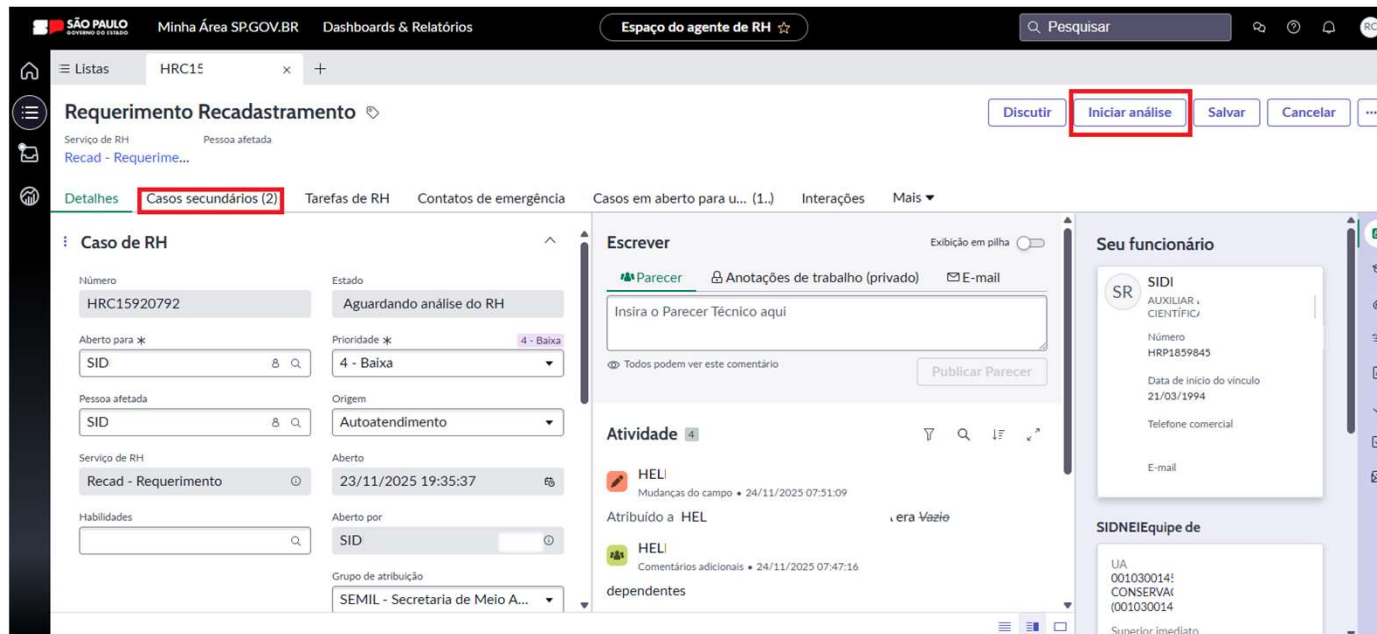
Número	Descrição resumida	Estado
<input type="checkbox"/> HR	Requerimento Recadastramento	Aguardando análise do RH
<input type="checkbox"/> HRC10:	Requerimento Recadastramento	Aguardando análise do RH
<input type="checkbox"/> HRC15:	Requerimento Recadastramento	Aguardando análise do RH
<input type="checkbox"/> HRC15:	Requerimento Recadastramento	Aguardando análise do RH
<input type="checkbox"/> HRC14:	Requerimento Recadastramento	Aguardando análise do RH
<input type="checkbox"/> HRC17:	Requerimento Recadastramento	Aguardando análise do RH
<input type="checkbox"/> HRC13127324	Requerimento Recadastramento	Aguardando análise do RH

6 - Clicar em Listas

7 - Clicar na seta para baixo em Serviços para selecionar o status que você quer

8 - Clicar no que tem na Descrição resumida o nome Requerimento Recadastramento

RECAD 2025 | Requerimentos



9 - Clicar em Iniciar análise para atribuir a solicitação para você

10 - Clicar em Casos Secundários para conferir as solicitações dos servidores que precisam de comprovação e análise da área de Gestão de Pessoas

RECAD 2025 | Requerimentos

Requerimento Recadastramento

Serviço de RH: Recad - Requerime... | Pessoa afetada: SID

Detalhes: **Casos secundários (2)** | Tarefas de RH | Contatos de emergência | Casos em aberto para u... (1.) | Interações | Mais ▾

Número	Estado	Aberto para	Pessoa afetada	Serviço de RH	Descrição resumida
HRC15920793	Em análise - RH	SID	(vazia)	Recad - Detalhes Requerimento	Requerimento Rec Dependentes
HRC15920799	Em análise - RH	SID	(vazia)	Recad - Detalhes Requerimento	Requerimento Rec Dados Pessoais

Mostrando 1-2 de 2 | 20 linhas por página

Seu funcionário

SID AURI CEN

Número: HRP1859845

Data de início do vínculo: 21/03/1994

Telefone comercial

E-mail

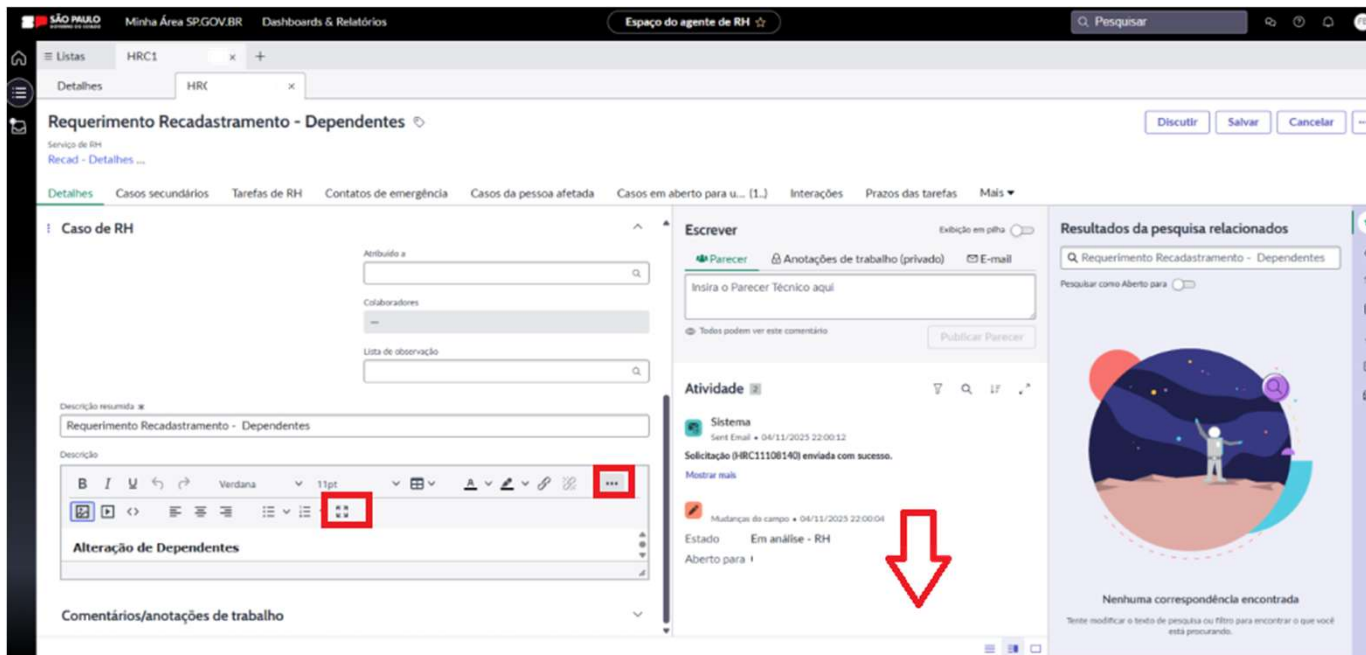
SIDNEI Equipe de

UA: 0010300145 CONSERVAÇ (0010300145)

Superior imediato

11 - Clicar no número do Requerimento do caso secundário para verificar os documentos enviados e alterações solicitadas

| RECAD 2025 | Requerimentos



12 - Verificar no bloco Escrever qual o documento anexado pelo servidor

13 - Clicar nas 3 linhas no primeiro bloco de Caso de RH

14 - Clicar no expensor de tela para verificar a descrição

| RECAD 2025 | Requerimentos

B I U ↶ ↷ Verdana 10pt

Alteração de Dependentes

Incluídos (1)

Nome: Ivanete
 CPF: 266
 Grau Parentesco: Cônjuge
 Declarado IRPF: Sim
 Fins Previdenciários: Sim

Resumo:
 Incluídos: 1
 Alterados: 0
 Excluídos: 0
 Total de alterações: 1

15 – Conferir o que foi solicitado pelo servidor versus o documento anexado apresentado

16 - Fechar o expensor de tela

RECAD 2025 | Requerimentos

Requerimento Recadastramento

Serviço de RH: Recad - Requerime...
Pessoa afetada: SID

Detalhes | Casos secundários (2) | Tarefas de RH | Contatos de emergência | Casos em aberto para u... (1.) | Interações | Mais

Número	Estado	Aberto para	Pessoa afetada	Serviço de RH	Descrição resumida
HRC15	Em análise - RH	SID	(vazia)	Recad - Detalhes Requerimento	Requerimento Rec Dependentes
HRC15	Em análise - RH	SIDI	(vazia)	Recad - Detalhes Requerimento	Requerimento Rec Dados Pessoais

Mostrando 1-2 de 2 | 20 linhas por página

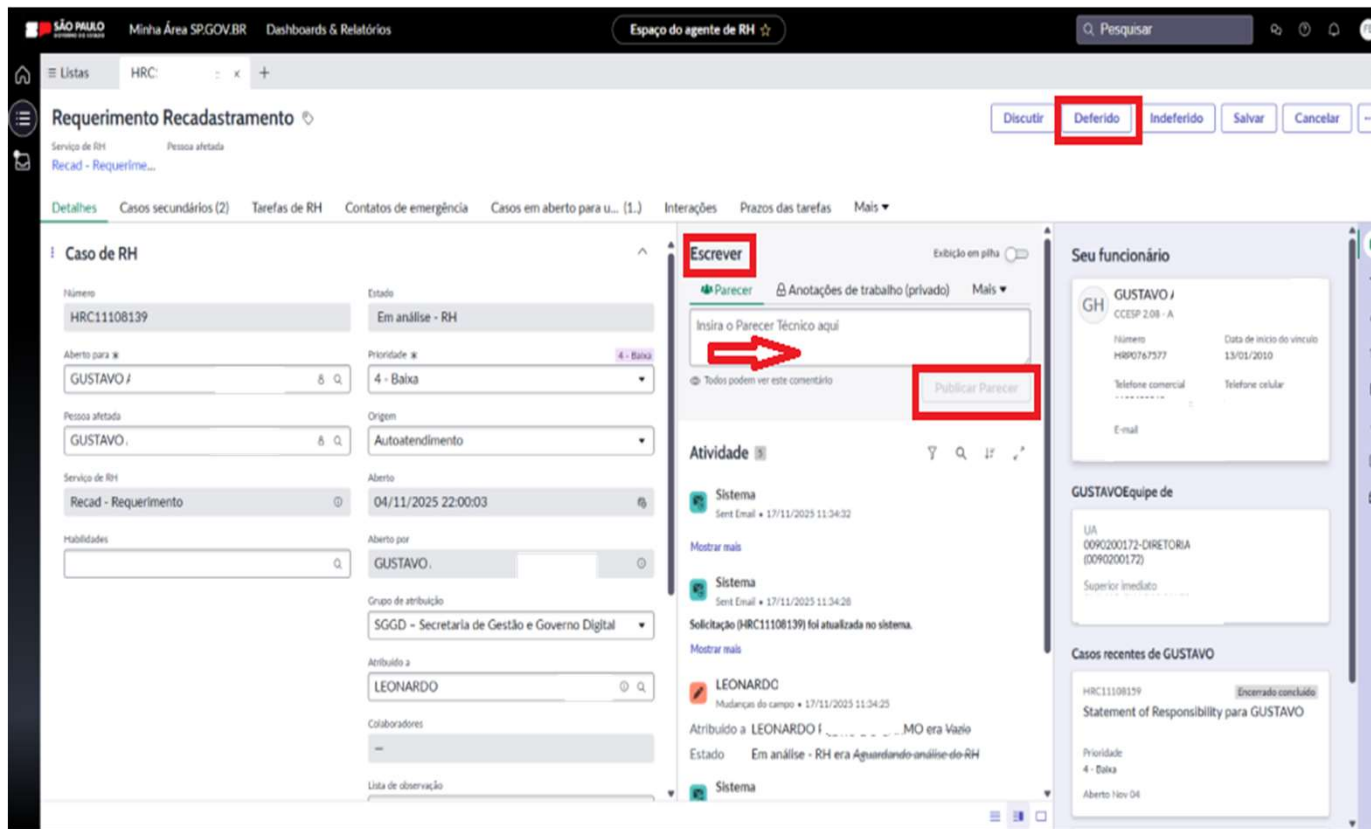
Seu funcionário

SID: AULXI CIEN
Número: HRP1859845
Data de início do vínculo: 21/03/1994
Telefone comercial
E-mail
SIDNEI Equipe de

17 – Se tiver tudo ok, registrar a alteração no Sistema de Gestão de Pessoal (SGP)

18 – Retorne ao Requerimento Principal (Requerimento Recadastramento) e clique em Detalhes

RECAD 2025 | Requerimentos



- 19** - Escrever o Parecer
(exemplo: Inclusão de dados realizada conforme solicitado)
- 20** - Clicar em Publicar Parecer
- 21** - Deferir o Requerimento

| **RECAD 2025** | Próximos passos

O que vem pela frente:

- ✓ Órgãos/entidades atuando no incentivo e suporte de quem não finalizou
- ✓ Órgãos revisando nos sistemas transacionais quem não finalizou
- ✓ Início dos bloqueios e desbloqueios para quem não realizou
- ✓ Servidores como pendência de biometria fazendo a atualização/coleta da biometria facial
- ✓ Atendimento dos Requerimentos e dos Recadastramentos Administrativo
- ✓ Órgão de controle avaliando e interagindo com os órgãos que tem servidores pendentes
- ✓ O Recad de 2026 deverá ser por mês de aniversário (informaremos quando for começar)

| **RECAD 2025** | #ficaadica

✓ **Mensagem de Biometria não cadastrada quando vai realizar Prova de Vida no GOV.BR ou não aparece para realizá-la no Histórico de Prova de Vida? Siga os passos abaixo:**

- ✓ 1 - Cadastre biometria facial no **TRE** mais próximo **ou** agende no Poupatempo para tirar, de forma gratuita, a Carteira de Identidade Nacional (**CIN**). **!! Importante!** Tem que ser biometria Facial e não a digital (dos dedos).
- ✓ 2 - Aguarde a **integração** com a base nacional do GOV.BR (entre 5 e 10 dias, pois envolve vários órgãos e sistemas).
- ✓ 3 - Após o prazo do item 2, clique na **etapa Prova de Vida do Recadastramento no app SOU.SP.GOV.BR** para ser direcionado **novamente para o GOV.BR** para finalizar este procedimento.
- ✓ 4 - Retorne para o **app SOU.SP** para realizar a etapa de **Termo de Responsabilidade**, que abrirá assim que as 6 primeiras etapas forem concluídas.

| RECAD 2025 | Suporte e Portal

Suporte as Áreas de Gestão de Pessoas:

- ✓ Fale Conosco do SOU.SP (<https://sou.sp.gov.br>) > Canais de Comunicação > Fale Conosco

Portal de Referência do SOU.SP:

- ✓ Tutoriais para servidores e áreas de Gestão de Pessoas
- ✓ Legislação
- ✓ Acesso para o SOU.SP web
- ✓ Notícias

| RECAD 2025 | Participação

✔ Questionário de identificação de quem está participando da agenda

<https://forms.office.com/Pages/ResponsePage.aspx?id=zbB4Oo58KUmD1RkKbMATZSNb22K-8IZPqw6IETXEAAVUMFFRSVBROVNNSkZGNzFPTTJMWjVaQjJSVi4u>



| RECAD 2025 | Dúvidas

**Utilize a opção 'P&R' do Teams (ou
'Q&A' caso esteja em inglês)
e faça sua pergunta!**

SOU
.GOV.BR



OBRIGADO

